



國立雲林科技大學 資訊管理系碩士在職專班

110 學年度 入學參考及網路學園操作手冊

中華民國 110 年 9 月

目錄

壹、系所簡介.....	3
貳、師資.....	7
參、課程流程圖.....	9
肆、修業要點.....	10
(一)研究所 2 年畢業大致時程規劃.....	14
(二)學位考試申請作業流程圖.....	15
(三)指導教授同意指導論文聲明書.....	16
(四)論文計劃書評審表.....	17
(五)提前畢業申請表.....	18
伍、碩士在職專班教務處理要點.....	19
陸、曾就讀碩士學分班之學分抵免辦法.....	20
柒、學生抵免學分要點.....	21
捌、選課要點.....	24
玖、申請學位考試暨畢業離校作業要點.....	26
拾、注意事項摘要.....	28
壹拾壹、相關聯絡電話.....	30

壹拾貳、國立雲林科技大學校園配置圖.....	31
壹拾參、學生名單.....	32
壹拾肆、網路學園操作手冊.....	33

壹、系所簡介

●系所簡介

本系成立於 1991 年。大學部有四技及二技等兩種學制，研究所有碩士班、碩士在職專班、數位學習碩士在職專班及博士班。本系重視資訊科技之專業研究發展，資訊管理之進階實務應用，兼具企業倫理，並因應國家資訊工業政策與社會需求，積極培育全方位高階資訊管理人才。

●師資

本系現有專任教師共 18 位，計有教授 9 位、副教授 7 位及助理教授 2 位，分屬資訊技術與資訊管理等學程。

●教育目標

培養具備專業整合能力與企業倫理之中高階資訊管理人才。

●校、院、系核心能力關連

校核心能力	院核心價值	院核心能力	碩士班(MIM)
恆－解決力	專業	Problem-solving ability 問題解決能力	✓
恆－學習力	專業	Analytical ability 分析能力	✓
新－創新力	專業	Innovation 創新能力	✓
誠－溝通力	整合	Communication skill 表達溝通能力	✓
新－國際觀	整合	Global perspective 國際觀	✓
敬－道德力	倫理	Professional ethics 專業倫理與道德	✓

●特色

為配合企業界對資訊管理人才的需求，本系所發展特色如下：

- 資訊管理技術與理論的本土化：引進國外最新的資訊技術，改良與創新適用的資訊管理理論。

- 系統的發展和管理：兼顧管理廣度及技術深度，訓練學生分析、設計及實施能力。
- 技術管理與組織整合：資訊化對組織及個人的影響，包括系統的使用行為與管理控制、資訊化過程的診斷、設計與更新等。
- 技術策略運用：資訊系統的策略規劃、決策支援的技術和理論、企業再生工程、電子商務、知識管理、資訊技術服務管理和跨組織資訊管理。

●未來發展

- 教學卓越化：追求資訊管理理論與實務兼具的卓越化教學。
- 學習實務化：積極與產業互動鼓勵學生到產業實習達到學生實務化學習。
- 視野國際化：加強國際學術交流並推廣多元文化增進學生國際化視野。

●教學特色

以學程觀念融合理論與實務之個案教學、實務專題、建教合作等方式，培養學生具有將資訊技術與企業職能及管理功能整合之實作能力。對所有的科目，藉由各相關學程之教學研討會，訂定教學大綱，並定期分享教學經驗、研討改進，以使各科目間之銜接順暢，並確保教學品質。並以學程為基礎匯聚產、官、學界的力量，以形成並發展資訊管理研究中心，以提昇研究發展的層次。同時定期舉辦全國、國際性學術會議，以加強與國內、外機構的連繫。

●課程特色

- 重視理論與實務的配合，提供多元化教學(個案教學、數位學習、與定期實務演講等)。
- 課程規劃參考國內外資訊管理領域最新發展趨勢與業界實務需求，以整合資訊技術於管理和組織上為基礎。
- 安排具廣度的結構化課程，提供學生配合研究興趣與方向的選擇空間。
- 課程安排以資訊技術之應用及一般資訊管理課程為主(約佔 2/3)，資訊技術的整合為輔(約佔 1/3)。

●發展方向

為配合工商企業對資訊管理人才的需求，本系所發展之方向分為以下五點：

(一)資訊管理技術及理論的本土化

有系統的引進及移轉國外最新的資訊管理技術，驗證、改良並創新適用於台灣的資訊管理理論。匯聚產、官、學界的力量，以形成並發展資訊管理的重點研究中心，例如：中小企業資訊化研究中心。發展資訊本土化的教材及個案研究。

(二)資訊系統的發展和管理

兼顧管理知識的廣度及技術知識的深度，訓練學生運用抽象思考進行資訊系統的規劃、分析、設計及實施的能力；並重點發展人機介面、主從架構、通訊網路、資料庫、軟體開發工具等關鍵性的資訊技術。

(三)資訊資源的管理

重點發展資訊科技的管理、績效評估或資訊安全。

(四)資訊技術與管理和組織的整合

重點發展資訊化對組織及個人的影響、資訊系統的使用行為、資訊系統與管理控制、或資訊化的過程的組織診斷、設計與更新。

(五)資訊技術的策略運用

因應企業的資訊化和國際化的策略需求，重點發展資訊系統的策略規劃、決策支援的技術和理論、企業再生工程、跨組織資訊系統、或國際化資訊系統。

●研究室/實驗室

(一) 實驗室：

地點	實驗室或研究室名稱	負責教師	分機
MA223	程式語言教學實驗室 系統工程暨全球知識資源管理實驗室 行為網路暨財務資訊科技管理實驗室	董少桓 李保志 陳昭宏	5382
MB204	嵌入式系統暨資訊安全實驗室 多媒體教學實驗室 數位圖書館實驗室	古東明 張青桃 黃純敏	5381
MB205	網路視訊教學實驗室	施東河	5308
MB205-1	智慧型資料庫系統實驗室	許中川	5397
MB206	電子商務暨群組軟體實驗室	湯宗泰 施學琦 徐濟世	5398
MB207	系統模擬暨網際網路應用實驗室	陳重臣 黃錦法	5399
MB322	軟計算決策管理實驗室 資訊系統專案管理實驗室 策略資訊系統實驗室	鄭景俗 蔡家安 莊煥銘	5310
MB011-B	知識管理實驗室	方國定	5386

(二) 研討室及教室：

空間負責人員：吳岱潔，分機：5303	
名稱	地點
研討室	MA211、MA226、MA227
專業教室	MA214、MA225、MA308-4、MD101、MD105
電腦教室	MA221
普通教室	MB108、MB109

貳、師資

目前本系專任教師共有 9 位教授、7 位副教授及 2 位助理教授。

姓名	職稱	學歷	專長	E-mail	研究室	分機
莊煥銘	副教授兼系主任	美國愛荷華大學資訊管理博士	行銷資訊系統、策略資訊系統、顧客關係管理	chuanghm@yuntech.edu.tw	MB413	5325
黃錦法	副教授兼副系主任	日本東北大學資訊科學博士	正規化概念分析、中文資料處理、網際網路應用	huangcf@yuntech.edu.tw	MB305	5315
方國定	教授兼副校長	美國密西西比州立大學科技(商業)博士	方法論、Ontology Engineering、網路心理學、決策分析	fangkt@yuntech.edu.tw	MB402	5347
陳昭宏	特聘教授兼管理學院院長/高階管理碩士學位學程主任	國立成功大學管理學博士	供應鏈管理、社群商務、開放式創新管理、投資資訊管理與財務工程	jhcheng@yuntech.edu.tw	MB408	5324
古東明	教授兼管理學院副院長/智慧商務研究中心主任	美國奧克拉荷馬州立大學資訊科學博士	資訊安全、網路多媒體、嵌入式系統	koo@yuntech.edu.tw	MB312	5330
許中川	特聘教授兼國際人工智慧管理研究所所長	美國西北大學電腦科學博士	資料探勘、數據分析、資料庫系統、資料檢索、人工智慧	hsucc@yuntech.edu.tw	MA326	5343
陳重臣	特聘教授	美國韋恩州立大學電腦博士	類神經網路、系統模擬、學習演算法、智慧型計算	jcchen@yuntech.edu.tw	MB301	5332
鄭景俗	特聘教授	國防大學國防科學所系統管理組博士	決策管理、軟計算、資訊管理、醫療管理	chcheng@yuntech.edu.tw	MD506	5312

施東河	特聘教授	國立成功大學電機所博士	決策分析、機器學習、資訊安全、區塊鏈、大數據	shihdh@yuntech.edu.tw	MA337	5340
董少桓	教授	美國印第安那大學電腦科學博士	程式語言、視覺化程式設計系統、物件導向技術	tungsh@yuntech.edu.tw	MA326	5343
黃純敏	教授	美國匹茲堡大學圖書資訊學博士	資訊檢索、軟體工程、系統分析與設計	jennyhuang921@gmail.com.tw	MA336	5339
施學琦	副教授兼資訊中心主任	美國密蘇里羅拉大學電腦科學博士	分散式系統、資料庫	shihhc@yuntech.edu.tw	MB410	5327
徐濟世	副教授兼稽核室主任	美國維吉尼亞州老多明尼大學電腦科學博士	專案管理、互動設計、語意運算、使用者經驗設計、人機互動、知識管理	hsujs@yuntech.edu.tw	MA327	5342
湯宗泰	副教授	美國密西西比州立大學資訊管理博士	電子商務、電子化企業、顧客關係管理	tangdt@yuntech.edu.tw	MA324	5212
張青桃	副教授	美國伊利諾大學香檳分校電腦輔助教學博士	電腦輔助學習、多媒體設計、數位學習	changct@yuntech.edu.tw	MB407	5346
李保志	副教授	國立交通大學資訊工程博士	河洛易陰陽五行與八字命理、生命靈數、服務科學	leepoju@gmail.com	MB411	5329
蔡家安	助理教授	國立中正大學資訊管理博士	數位行銷、專案管理、醫療資訊、量化分析	jtsai@yuntech.edu.tw	MD410	5331
鄭秀華	助理教授	國立政治大學資訊管理博士	電子商務、顧客關係管理、知識管理、資訊系統開發管理、線上使用者行為	chenghh@yuntech.edu.tw	MD421	5348

參、課程流程圖

國立雲林科技大學資訊管理系碩士在職專班課程流程圖(110學年) 課程流程圖

(講授-實習時數-學分數)

第一學年		第二學年	
第一學期	第二學期	第一學期	第二學期
共同專業必修科目(計 21 學分)			
研究方法 3-0-3	資料管理與應用 3-0-3	網路技術與管理 3-0-3	碩士論文 3-0-3
服務科學概論 3-0-3	專案管理 3-0-3	碩士論文 3-0-3	
6-0-6	6-0-6	6-0-6	3-0-3
共同專業選修科目			
互動設計與思考 3-0-3	類神經網路 3-0-3	質性分析方法與 應用 3-0-3	資料探勘 3-0-3
管理資訊系統 3-0-3	統計方法應用 3-0-3	知識管理理論與 應用3-0-3 專業倫理 3-0-3	
產業電子化學程專業選修科目			
策略與資訊管理 3-0-3	投資資訊管理 3-0-3	全球運籌管理 3-0-3	行銷顧客關係管 理 3-0-3
程式設計與系統 發展 3-0-3	資訊服務管理 3-0-3	資訊科技服務管 理應用 3-0-3	網路與系統安全 3-0-3
商業智慧專題 3-0-3	網路系統發展與 應用 3-0-3	服務資訊管理與 決策支援 3-0-3	巨量資料處理 3-0-3
產業服務管理專 題[一]3-0-3	電子商務實務研 討 3-0-3 產業服務管理專 題[二] 3-0-3		
數位學習學程專業選修科目			
數位內容管理 3-0-3	數位學習理論 3-0-3 數位證據與電腦 鑑識 3-0-3	數位學習設計與 應用 3-0-3	數位測驗與評量 3-0-3
合計：最低畢業總學分為 36 學分			

肆、修業要點

國立雲林科技大學資管系碩士在職專班修業要點

92年11月19日 第2次系所會議修訂
94年05月11日 第8次系所會議修訂
94年09月21日 第1次系務會議修訂
96年05月03日 第7次系務會議修訂
98年01月14日 第3次系務會議修訂
98年03月18日 第5次系務會議修訂
102年09月18日 第1次系務會議修訂
103年6月11日 第14次系務會議修訂
104年10月28日 第3次系務會議修訂
106年12月28日 第4次系務會議修訂
107年09月13日 第1次系務會議修訂
109年10月21日 第2次系務會議修訂

第一章 總則

第一條 本辦法依據本校學則暨碩士學位考試規則之規定訂定之，並須經所務會議三分之二以上成員出席，過半數同意通過後實施，修改辦法時亦同。本要點未盡事宜悉依本校學則及有關章則之規定辦理。

第二條 本辦法所稱所務會議成員為本所專任助理教授(含)以上之教師。

第二章 碩士在職專班修業細則

第三條 本所修業期限以2年為原則。但入學後，於有審查制度之學術期刊或下列研討會，發表與碩士論文相關之論文者(需是除了老師之外為第一作者)，發表後使得申請學位論文口試，辦理提前畢業。資訊管理學會舉辦的「全國／國際資訊管理學術研討會」或「資訊管理研究暨實務研討會」、「全國／國際計算機會議」(National／International Computer Symposium)、台灣網際網路研討會(TANET)、全國資訊安全會議或資訊相關的國際研討會(需是以英文發表之論文)。

第四條 本所學生須於規定修業年限內修畢規定之必修15學分，及須於入學後第一學年第一學期結束前，擇定產業電子化學程或數位學習學程。並進而完成所擇定學程(可包含共同專業選修)至少12學分(含)之選修課程。全部

選修課程至少需完成15學分（含），始完成學分部份之修業，另修習碩士論文六學分，完成論文部份修業。修課之有關補充規定如下：

1. 修習選修課程須經指導老師及所長同意。
2. 修習他組學程與論文題目相關之課程，最多以一門為限。
3. 得申請承認選修外系碩士班課程，最多6學分為限。

第五條 研究生學位考試(論文口試)申請及完成期限依本校學年行事曆為準，本依本校「申請學位考試暨畢業離校作業要點」及「研究生學位考試辦法」辦理；學位考試有關補充規定如後：

1. 學位考試申請時，須已完成論文初稿，由論文指導教授建議校內外口試委員，並檢附學位考試申請書及審核表，由指導教授簽名同意後送系辦公室審查。審查通過後會簽教務處，並簽請校長核聘口試委員。
2. 碩士學位考試委員會置委員三至五人(但指導教授有二人時應置委員四至五人)，其中校外委員人數不得少於三分之一。
3. 論文通過後，同學須於離校前按委員之指示，完成論文修改，並依論文格式完成繕改裝訂。

第三章 碩士在職專班論文口試實施及評分辦法細則：

第六條 碩士論文口試委員會由指導教授與口試委員共同組成，由召集人擔任委員會主席，負責試場秩序之維持及各項程序之推動。

第七條 口試時間由主席控制，建議進行程序時間以60分鐘為原則，進行如下：

1. 主席致辭。
2. 碩士候選人報告論文內容。
3. 口試委員進行口試。
4. 請碩士候選人離開試場，口試委員討論並評定分數，主席計算分數後，召碩士候選人入場，宣告口試結果。
5. 口試委員與碩士候選人交換意見。
6. 口試結束後，主席請將評分表封入信封內，交本所助理處理。

第八條 依教育部規定，口試通過條件如下：

學位考試成績以七十分為及格，一百分為滿分，評定以一次為限，並以出席委員評定分數平均決定之。

第九條 碩士論文口試結果為：通過、條件通過或不通過。

1. 通過：對論文內容滿意或僅須作小幅度修改，所需時間不超過兩星期，且修改內容可由指導教授監督執行者。
2. 條件通過：論文內容須作大幅度修改，所需時間不超過兩個月，且修正後結果需經該口試委員認可者。否則，視為不通過。
3. 不通過：論文內容不符碩士資格要求，需作大幅度修正，而估計修改時間在本學期結束之後。

第十條 論文若為「通過」時，口試委員應於口試結束時，於審定書之相關位置簽名。若為「條件通過」時，應俟該論文修改完成後，經認定修改內容符合要求，再予以簽名。

第十一條 指導教授應於考生論文修正完畢，於「論文上傳同意書」簽名，同意論文上傳學校圖書館。同學於離校時繳交論文紙本1冊至系辦公室。

第十二條 每一試場設旁聽席若干，旁聽者不得以任何方式干擾口試進行。

第四章 碩士在職專班研究生學術論文指導細則

第十三條 論文指導教師資格及指導數額之有關規定如後：

1. 本系所有專任助理教授(含)以上教師，每位老師最多同時指導6位在職專班研究生為原則。採總量管制—每位老師可指導至多6人(修業年限超過三年即第四年以上者不計)。除指導老師在「指導教授同意指導聲明書」上簽名外，還需系所主管核簽確認，以控管總量。
2. 本校其他系所於本所兼任課程之專任助理教授(含)以上教師，每位最多共同指導三篇，且需由本所教師共同指導。
3. 外校之助理教授(含)以上教師，每位最多同時指導一篇，且需由本所教師共同指導。
4. 離職教師之學生，轉由其他教師指導，不列入名額之計算。

前述1、2、3項，如指導篇數確有需要、超出規定之數，超出者均需於其他本所專任助理教授(含)以上教師未超出篇數者，共同指導。

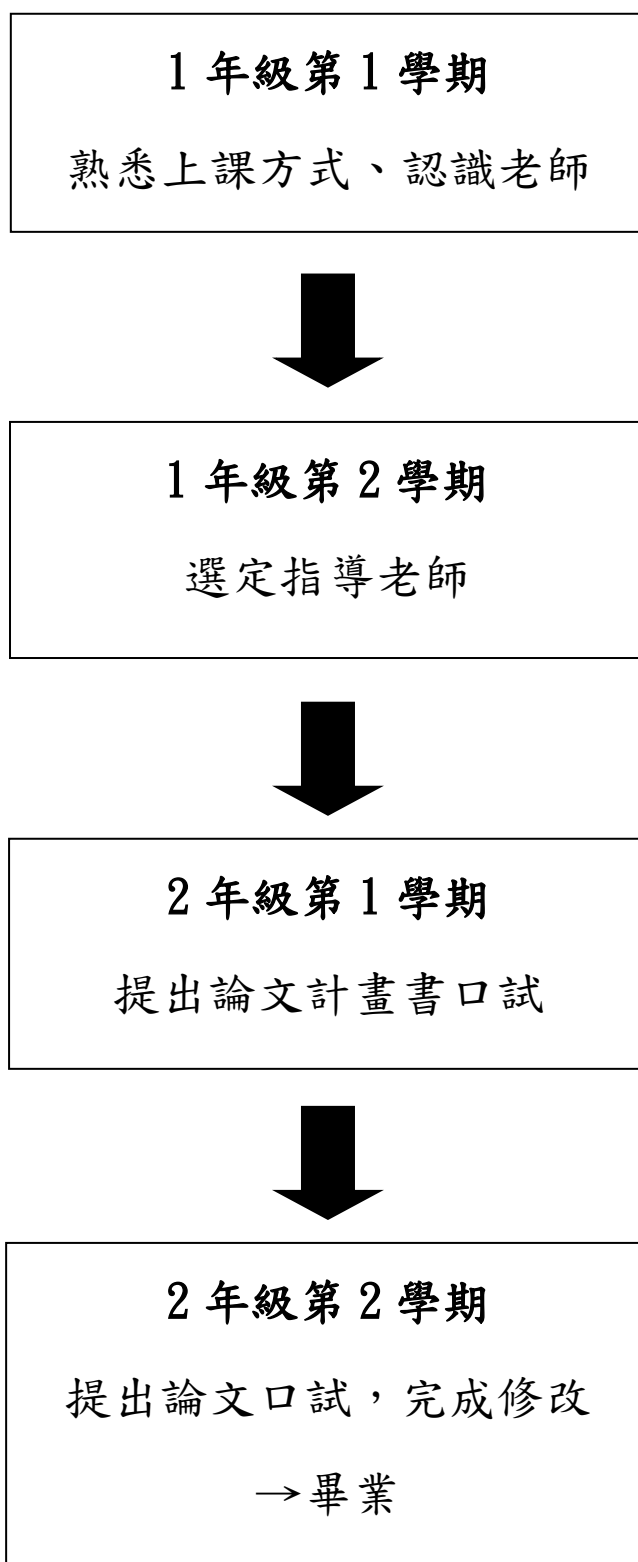
第十四條 論文計劃書口試。

1. 碩士論文計劃書口試委員會由指導教授與口試委員組成。委員會至少三人，設一召集人，由非指導教授的口試委員擔任。
2. 學生須於第一學年第二學期結束前，提出論文指導申請書。並於提出論文口試申請前至少一個學期，完成論文計劃書口試。
3. 論文計劃書口試結果為：通過、加強後再審、不通過。
4. 加強後再審者，須於次學期開學後一週內，將修改後計劃書送各口試委

員。由召集人召集委員審查及評定。結果為通過或不通過。

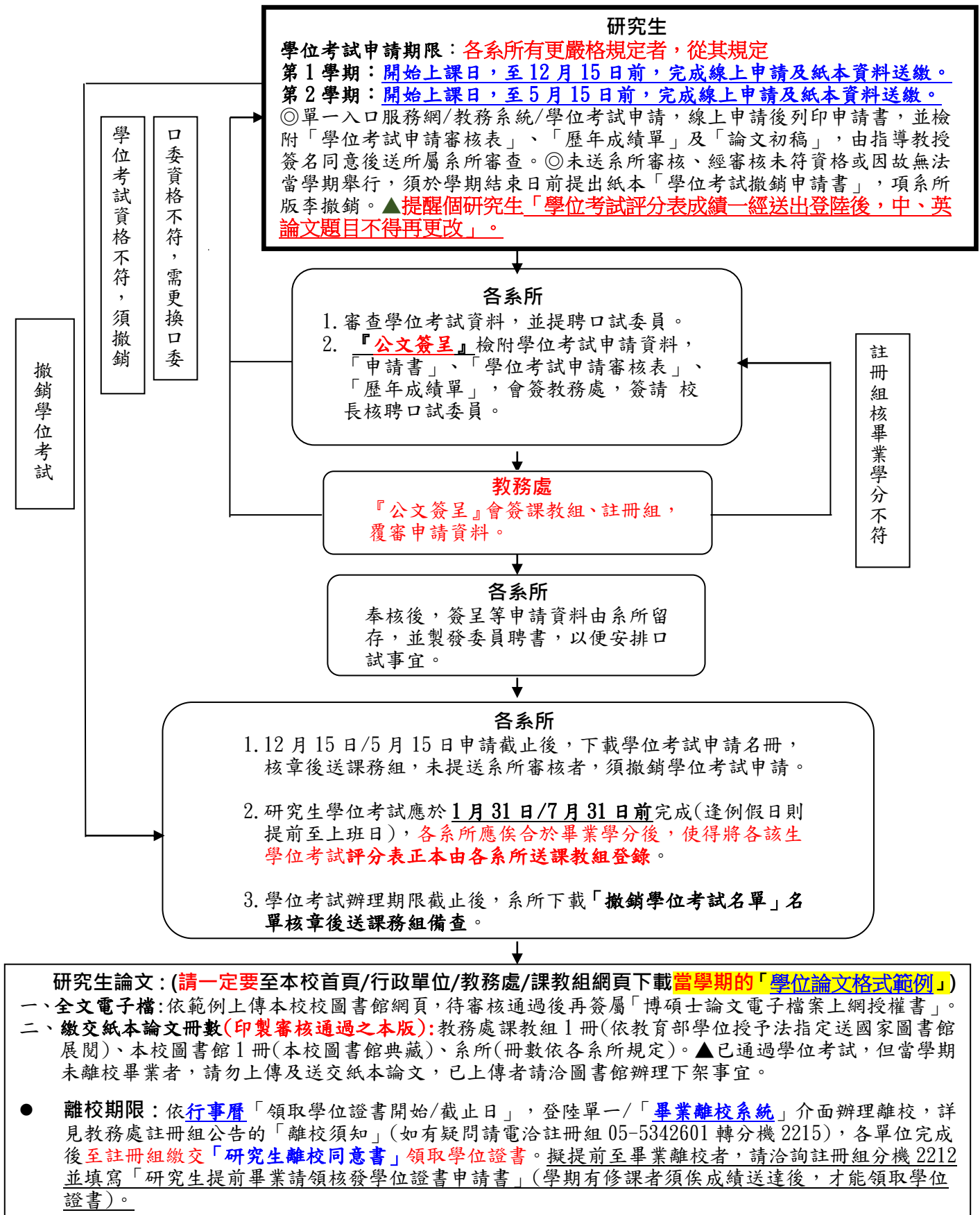
5. 未通過論文計劃書口試者，得於次學期在指導教授同意下，再次提出論文計劃書口試申請，仍不及格者應予退學。

(一)研究所2年畢業大致時程規劃



(二)學位考試申請作業流程圖

國立雲林科技大學碩、博士班學位考試申請作業流程圖(109 學年度第 1 學期起適用)



(三)指導教授同意指導論文聲明書

指導教授同意指導碩/博士論文聲明書

本人謹同意接受資訊管理系學生
之要求，擔任該生之論文指導教授，負責該生畢業前
之選課及論文撰寫之指導。

班級：☐碩士班 ☐碩士在職專班 ☐博士班

學號：

接受指導學生簽章：

日期：

指導教授簽章：

日期：

所長簽章：

日期：

※第二學年上學期結束前完成。逾期未完成者不得於下一學期提出論文口試申請。

(四)論文計劃書評審表

國立雲林科技大學資訊管理系

碩、博士論文計劃書評審表

班別： <input type="checkbox"/> 碩士班 <input type="checkbox"/> 博士班	姓名：	學號：
論文題目 中文： 英文：		
具體評語：		
評審結果 <input type="checkbox"/> 通過 <input type="checkbox"/> 加強後再審 <input type="checkbox"/> 不通過		
評審委員簽章 召集委員： 委員：		
考試日期： 年 月 日		

註：每場計劃書口試僅需列印一份評審表

(五)提前畢業申請表

國立雲林科技大學資訊管理系

碩士班/碩專班/數位專班提前畢業申請表

_____學年度第 _____學期

申請日期： 年 月 日

申請人	姓 名		學 號	
			年 級	
申請提前畢業之發表論文刊登於：		<input type="checkbox"/> 有審查制度之學術期刊 <input type="checkbox"/> 全國／國際資訊管理學術研討會（資訊管理學會舉辦） <input type="checkbox"/> 資訊管理研究暨實務研討會 <input type="checkbox"/> 全國／國際計算機會議」（National／International Computer Symposium） <input type="checkbox"/> 台灣網際網路研討會（TANET） <input type="checkbox"/> 全國資訊安全會議 <input type="checkbox"/> 資訊相關的國際研討會（需是以英文發表之論文）		
期刊/研討會名稱				
論文名稱				
接受日期				
檢具之證明				
審核結果		<input type="checkbox"/> 通過 <input type="checkbox"/> 不通過	主簽管章	

申請人（學生）簽章：

指導教授簽章：

說明：依據本系碩士班修業要點第三條、碩士在職專班第三條、數位學習在職專班第三條規定辦理。

伍、碩士在職專班教務處理要點

國立雲林科技大學辦理研究所碩士在職專班教務處理要點

89 年 5 月 24 日第 29 次教務會議通過
95 年 3 月 22 日第 45 次教務會議修訂
95 年 11 月 15 日第 47 次教務會議修訂
96 年 7 月 12 日第 50 次教務會議修訂
98 年 3 月 25 日第 57 次教務會議修訂
100 年 3 月 18 日第 67 次教務會議修訂
101 年 12 月 26 日第 76 次教務會議修訂
102 年 10 月 1 日第 79 次教務會議修訂
104 年 3 月 30 日第 85 次教務會議修訂
104 年 12 月 28 日第 88 次教務會議修訂
105 年 3 月 21 日第 89 次教務會議修訂

- 一、本校為因應碩士在職專班相關業務之作業需要，特訂定本處理要點。
- 二、本要點所稱碩士在職專班含一般招生入學考試之碩士在職專班及數位學習碩士在職專班。
- 三、國際交換生、訪問生及大陸地區交換生修習在職專班課程者，依在職專班收費標準收取學分費。
- 四、研究所碩士在職專班修業年限以一至四年為限；因特殊需要得酌予延長其修業年限一年。每學年分第一、二兩學期，上課時間以夜間、週六、週日或暑假上課為原則，有計劃於暑假排課時請依本校「暑期開班授課辦理要點」辦理。
- 五、碩士在職專班學生每學期所修科目與學分，由各該系所定之。但第一學年每學期不得少於一門科目，不得多於十八學分，第二學年由各系所自訂。
- 六、本校碩士在職專班採學期學分制，至少需修滿二十四學分（不含論文、技術報告等），其中數位學習碩士在職專班，採用遠距教學方式修習者，應達其畢業學分二分之一。
各系所可依系所性質及課程規劃，酌予提高應修學分數，並報核定後實施。
- 七、碩士在職專班所開課程若專班學生選課人數未達八人者不開課。
- 八、碩士在職專班學生因特殊需求得修習日間部課程，其選課學分數三學分或以不超過該學期修習總學分數三分之一（不列入畢業學分課程不在此限），並以不超過該畢業學分數三分之一為限，學分費依在職專班收費標準辦理。
- 九、本校在職專班採自給自足方式辦理，收費標準依據本校核定之學雜費及學分費標準收費。
- 十、研究所碩士在職專班學位考試準用本校「碩士學位考試辦法」。
- 十一、在職專班教師授課鐘點計算方式，採單獨計算，惟每位教師每學期以不超過六個鐘點為原則。
- 十二、校外兼任師資之聘任，依本校相關法規辦理。
- 十三、其他未盡事宜，悉依本校相關規定及教務章則規定辦理。
- 十四、本處理要點經教務會議討論通過，陳請校長核定後實施，修正時亦同。

陸、曾就讀碩士學分班之學分抵免辦法

國立雲林科技大學資訊管理研究所碩士學分抵免辦法

91 年 2 月 26 日 90 學年度第 3 次系(所)務會議通過

91 年 9 月 25 日 91 學年度第 1 次系(所)務會議修訂

95 年 9 月 27 日 95 學年度第 1 次系(所)務會議修訂

98 年 4 月 08 日 97 學年度第 6 次系(所)務會議修訂

第一條 為審核研究所碩士班（含碩士在職專班）學分抵免特訂定本辦法。

第二條 凡於本所或他所開設之研究所碩士學分班就讀之學員，成績及格並取得學分證明，若經考試正式錄取進入本所碩士班就讀，得申請學分抵免。

第三條 申請學分抵免之科目，需為本所碩士班於最近 3 年(含)內開設之課程，且成績達 70 分(含)以上者方得申請，抵免辦法請參見第五條。

第四條 申請學分抵免，最多抵免 12 學分。

第五條 抵免學分之申請，應於每學期開始修課當學期提出，於每學期開學前兩週填寫申請表並附教學大綱、授課內容、相關修課證明資料、學分證明正本與影本各乙份向系辦公室提出申請，經相關學程負責人洽商課程相關教師評定通過，並經所長核章後，報教務處核定(學分證明正本驗後發還)。

第六條 本辦法經系(所)務會議通過後實施，修訂時亦同。

第七條 若未盡之事宜由系務會議決定。

柒、學生抵免學分要點

國立雲林科技大學辦理學生抵免學分要點

93年4月14日第38次教務會議修訂
94年3月16日第42次教務會議修訂
95年3月22日第45次教務會議修訂
95年11月15日第47次教務會議修訂
96年4月11日第48次教務會議修訂
99年10月26日第65次教務會議修訂
101年4月20日第73次教務會議修訂
101年10月02日第75次教務會議修訂
101年12月26日第76次教務會議修訂
102年6月5日第78次教務會議修訂
102年10月1日第79次教務會議修訂
102年12月25日第80次教務會議修訂
103年3月18日第81次教務會議修訂
103年9月23日第83次教務會議修訂
103年12月29日第84次教務會議修訂
104年3月30日第85次教務會議修訂
104年10月12日第87次教務會議修訂
104年12月28日第88次教務會議修訂
106年3月21日第94次教務會議修訂
106年12月26日第97次教務會議修訂
107年10月2日第100次教務會議修訂
108年3月19日第102次教務會議修訂
108年6月4日第103次教務會議修訂
108年10月1日第104次教務會議修訂

一、本要點依據本校學則訂定，據以辦理有關抵免學分事宜。

二、下列學生得申請抵免學分：

- (一) 轉系(所)學生。
- (二) 轉學生。
- (三) 重考或重新申請入學之新生。
- (四) 依照法令規定准許先修讀取得學分後入學修讀學位者。
- (五) 四年制新生入學前，曾於專科以上學校修習及格之科目及學分得酌情抵免。
- (六) 二年制新生入學前，曾於教育部認可之大學，修習三年級以上課程及格之科目及學分得酌情抵免。
- (七) 碩士班學生於修學士學位期間先修碩士班課程成績七十分以上，且此課程不計入大學部畢業學分數規定者，得申請抵免課程（不含大碩合開課程）至多六學分，預研究生及甄試生不受六學分限制。
- (八) 博士班學生於修碩士學位期間先修博士班課程成績七十分以上，且此課程不計入碩士班畢業學分數規定者，得申請抵免課程（含碩博合開課程）至多六學分，甄試生不受六學分限制。
- (九) 學生入學後出國交換學生或參加報部有案之短期進修課程。
- (十) 其他特殊情形，經簽准抵免者。

三、第二點所列各類學生抵免學分多寡與轉(編)入年級配合規定如下：

- (一) 轉系生轉入二年級者，其抵免學分總數以轉入該系一年級應修學分總數為原則；轉入三年級者，其抵免學分總數以轉入該系一、二年級應修學分總數為原則，自轉入年級起，每學期最低應修學分數不得減少。
- (二) 轉學生比照前款規定辦理。
- (三) 新生(不含轉學生)依法取得學籍時，其已修及格之科目學分，得酌情辦理抵免及學生可申請提高編級。大學部四年制最多抵免七十學分，大學部二年制最多抵免三十六學分，研究生最多抵免該所畢業學分的二分之一(不含論文學分)，但於本校取得之學分數，不受此限。
- (四) 每學期累計各校取得之推廣教育學分，學士程度學分班者，至多以十八學分為限；碩士程度學分班者，至多以九學分為限。但推廣教育學分採計為新生入學考試資格者，不得再予抵免學分；如未採計為新生入學考試資格者及轉學生，雖得抵免學分，惟抵免後在校修業，不得少於該學制修業期限及畢業應修學分數二分之一，且不得少於一年。

四、抵免學分之範圍如下：

- (一) 必修學分(含共同科目及通識科目)。
- (二) 選修學分。
- (三) 輔系學分(含轉系或轉學而互換主、輔系者)。
- (四) 雙主修。

五、抵免學分須符合下列規定：

- (一) 科目名稱、內容相同者。
- (二) 科目名稱不同而內容相同者。
- (三) 科目名稱、內容不同而性質相同者。

六、不同學分之互抵依下列規定：

- (一) 以多抵少者：抵免後，以少學分登記。
- (二) 以少抵多者：所缺學分應予補修，如無法補足學分數者，不得抵免。
- (三) 以原校所修相等部定科目學分抵免本校提高校訂必修學分者，抵免後以較少學分登記，所缺學分應補修。

七、本校研究所學生符合本校學生英語能力要求實施要點碩士班學生之基本英語能力標準，得免修專技英文閱讀課程(一百零三學年度始入學之學生不適用)。

八、抵免學分之申請，每人以辦理一次為限，得在各學期開學後依行事曆規定日程辦理，入學後修習之科目不得提出抵免(轉系及經本校核准出國交換學生或參加報部有案之短期進修課程、研究生抵免專技英文閱讀課程例外)。

九、抵免學分之審核，軍訓科目由軍訓室審查之；共同科目、體育由校共同課程支援單位負責審查；通識課程由通識教育中心負責審查；其餘各系、所專業科目由各該系、所負責審查，並由教務處複核。審查抵免學分得以甄試或其他方式行之。

十、抵免後之科目，其原有成績本校不計入學生之學期成績，僅於成績欄中註明「抵免」二字。轉系（所）學生其抵免科目除採記學分外，並採記成績。

十一、四技生以五專學力申請抵免者，其專科一至三年級修習之科目不得辦理抵免；二技生以大學學力申請抵免者，其大一至大二修習之科目不得辦理抵免。

十二、凡曾在教育部認可之國外大學校院修讀之科目學分，得依本要點有關規定酌情抵免，其學分轉換原則如下：

(一)學期授課滿 18 小時採計 1 學分。

(二)1 學分=ECTS 2 學分（歐洲學分互認體系）。

(三)1 學分=CATS 4 學分（英國學分累計及轉換制度）。

(四)1 學分=4 學分（澳洲）。

(五)本校學分與美制、日制、陸制之學分可等同換算。

(六)不屬於以上學制之學分轉換，由各所、系、學位學程依學術專業認定。

以上學分轉換比率為一般性通則，最終之學分轉換由各系、所、學位學程認定採計。

十三、本要點經教務會議通過，陳請校長核定後施行，修正時亦同。

捌、選課要點

國立雲林科技大學選課要點

92年3月25日第35次教務會議修訂
93年4月14日第38次教務會議修訂
93年11月10日第41次教務會議修訂
95年3月22日第45次教務會議修訂
95年11月15日第47次教務會議修訂
97年10月17日第56次教務會議修訂
98年3月25日第57次教務會議修訂
98年10月6日第61次教務會議修訂
99年1月8日第62次教務會議修訂
99年4月9日第63次教務會議修訂
99年10月26日第65次教務會議修訂
100年5月6日第68次臨時教務會議修訂
101年6月1日第74次教務會議修訂
101年12月26日第76次教務會議修訂
102年3月27日第77次教務會議修訂
102年10月1日第79次教務會議修訂
105年3月21日第89次教務會議修訂
105年12月26日第92次教務會議修訂
106年12月26日第97次教務會議修訂

二、本要點係依據教育部、本校各項章則有關規定及各項會議有關決議事項暨本校實際需要而訂定。

三、選課方式為新生入學第一學期為初選（註冊時）、加退選；餘均為預選（每一學期結束前預選下學期）、加退選。

四、本校學生每學期修習學分數規定如下：

（一）各研究所每學期修習學分數，由各所自行訂定，惟第一學年每學期不得少於一門科目，不得多於十八學分。

（二）大學部日間部各年制、各系每學期修習學分數，大一、大二、大三不得少於十六學分，不得多於二十五學分；大四每學期不得少於九學分，不得多於二十五學分。進修部四年制各系每學期修習學分數不得少於九學分，不得多於二十五學分。但成績優異者，依第三款辦理。惟學生參與校外實習者，不受應修學分下限限制。

（三）學生前學期操行成績、學業平均成績各在八十分以上，體育成績在七十分以上，名次在該班該年級學生數前百分之二十以內者，次學期得經系主任核可，加選一至二科目學分，並得修習較高年級或他系必修課程。

（四）研究所一般生每學期修習碩士在職專班學分數上限，依各系所規範。

（五）學生每學期修習學分數應依上述規定修習，如未經核可超修，由教務處逕予退選至合乎規定。

（六）學生遇有特殊情況不能修足該學期應修最低學分數，經系所主任同意者得酌減應修學分數，減修後應至少修習一門科目。

五、初選或預選均由學生在規定時間內及地點，以電腦終端機直接鍵入選課資料；加退選時亦同。

六、必修課程，學生選課以修習本系、本班所排定之科目為原則，但院系（所）有其特殊規定者，從其規定。

七、大學部選修科目，如欲修習他系所或他班課程，得經任課教師、系（所）主任之核可後

修習，並認定為本系所之畢業選修科目學分，但須由該系所擬訂在畢業學分選修科目中保留一定之學分數供學生自行選修他系所課程，經系（所）務會議、院課程委員會通過，並送課程及教學組備查始可。研究所選修科目，如欲修習他系所或他班課程，得經任課教師、系（所）主任之核可後修習，惟認定他系（所）學分數為畢業學分數之採計，依各系（所）自行認定。

八、學生所修課程中，如其科目有先後次序規定者，未修習先修科目或先修科目成績不及格者，未經任課教師及系所主管核准者，不得修習在後之科目，否則所修科目成績不予計算。

九、學生不得修習上課時間互相衝突之科目，否則如經發覺，衝堂各科目之成績均以零分計。

十、大學部學生修習研究所課程可列入大學部畢業學分數內計算；所修研究所科目學分應包括在學期限修學分數及學業成績不及格之退學標準內計算；其成績及格標準依大學部規定。

十一、各系學生如欲申請修讀輔系、雙主修、抵免學分等，均應於規定期限內完成申請手續，並於加退選時，辦理加選或退選，逾期概不受理。

十一、大學部四、二年制共同科目（含通識）選課修習人數未達十人，專業選修科目人數未達十人，研究所選修科目碩士班研究生人數未達四人，博士班研究生人數未達二人均不開課。以英語授課者，大學部修課未足五人，研究所修課未足二人均不開課，但應用外語系所、英語菁英學程與英語相關課程不適用人數減半規定。

十二、前條開課人數限制在重複開課時提高為：大學部四、二年制共同科目（含通識）選課修習人數未達三十人，專業選修科目人數未達十五人，研究所碩士班選修科目研究生人數未達六人，均不開課，因設備限制，則不受此限。

十三、學生因學習能力等特殊因素，得在期中考試前一週內，持退選申請單，經任課教師及系所主管特准後，至課程及教學組辦理退選，但不予退費；且每名學生每學期限退選一個科目，並於學生歷年成績單之成績計分欄中註記「退選」之字樣。惟依本點規定退選後，總學分數不得少於每學期規定之應修學分數，大學部已減修學分者，不得再申請依本點規定退選。因本點原因退選，開課人數不受第十一點規定之限制。

十四、選課確認：

（一）學生無論是否辦理加退選，均應於加退選截止後上網確認選課結果。

（二）學生若於加退選截止後，僅下列學生得於第三週結束前，填具「學生報告書」向授課教師、所屬系所及教務單位申請補救：

1. 應屆畢業生因缺修科目學分導致無法畢業者。
2. 因學分不足會遭強迫休學者。
3. 已選之課程，未符合系所規範者。

（三）學生未於加退選截止後確認選課結果者，概以教務處之電腦紀錄為其選課結果，倘學生於日後始發現選課錯誤，不再受理其專簽申請補救等。

十五、本要點經教務會議通過，陳請校長核定後施行，修正時亦同。

玖、申請學位考試暨畢業離校作業要點

國立雲林科技大學申請學位考試暨畢業離校作業要點

94年9月7日 第44次教務會議修訂
95年3月22日 第45次教務會議修訂
95年6月29日 第46次教務會議修訂
95年11月15日 第47次教務會議修訂
96年4月11日 第48次教務會議修訂
102年10月1日 第79次教務會議修訂
104年3月30日 第85次教務會議修訂
104年5月21日 第86次教務會議修訂
105年3月21日 第89次教務會議修訂
105年10月11日 第91次教務會議修訂
106年3月21日 第94次教務會議修訂
106年12月26日 第97次教務會議修訂
109年6月16日 第107次教務會議修訂

一、為明確規範學位考試之申請要項及畢業離校進行時程，特訂定本要點。

二、學位考試申請及其相關規定：

(一)碩士學位候選人申請資格：

1. 研究生修業達第一學年第二學期起且修足各系（所、院）規定之應修科目與學分數（包含當學期）。
2. 若該系（所、院）碩士班訂有資格考核，則須經考核及格。
3. 操行成績及格。
4. 論文初稿已完成並經指導教授同意。

(二)博士學位候選人申請資格：

1. 修業至少須達第四學期。
2. 通過資格考核。
3. 已修足各系（所、院）規定之應修科目與學分數（含當學期）。
4. 操行成績及格。
5. 論文初稿及提要已完成並經指導教授同意。

(三)自106學年度起入學之碩、博士班研究生，須透過教育部臺灣學術倫理教育資源中心修習「學術倫理教育」課程，或修習本校「學術倫理」課程，以入學第一學年結束前修畢為原則，未通過者，不得申請學位考試。

(四)109 學年度起舉行學位考試之碩、博士班研究生應完成「論文原創性比對」，供學位考試委員參考。

(五)研究生提出學位考試應填具學位考試申請書，經指導教授及所屬系（所、院）主管同意後報請學校核備。其申請期限：

1. 第一學期：自行事曆上課開始日起至十二月十五日止。
2. 第二學期：自行事曆上課開始日起至五月十五日止。

(六)研究生修畢應修科目及學分數方得辦理學位考試（當學期尚有必修科目或學分數不足之情況，需俟成績送達，合於畢業學分數，方得辦理學位考試），若有成績未送達，先行辦理學位考試者，屆時任一科目成績未通過，其學位考試成績

不予採計，畢業前應重新申請學位考試，申請資料經系（所、院）審核簽請通過後得舉行學位考試。

(七)學位考試辦理期限：

1. 第一學期：自行事曆上課開始日起至次年一月三十一日止。

2. 第二學期：自行事曆上課開始日起至七月三十一日止。

研究生均需於規定期間辦理，不得以任何理由申請延期。

(八)已申請學位考試之研究生，如因故無法於學位考試辦理期限內舉行學位考試，應於學位考試辦理期限內，報請學校撤銷該學位考試之申請。逾期未撤銷亦未舉行學位考試者，以一次不及格論。

(九)考試委員之聘請，由指導教授推薦，經系（所、院）主管同意後，由系（所、院）報請校長核聘之。

(十)每一碩士班一般生全部口試考試委員經費以四仟元計（含交通費），每一博士班研究生全部口試委員經費以一萬元計（含交通費），各系（所、院）依此金額支用彈性聘任委員。

(十一)論文指導完成，通過學位考試後，發給論文指導費，碩士班一般生每篇四千元，博士班每篇六千元。

(十二)論文格式請依本校研究生學位論文格式書寫，論文初稿請各系（所、院）存查。

(十三)研究生因故更換論文題目，得經指導教授同意後，自行上網更改。學位考試評分表一經送出，即不得再異動論文題目（含英文論文題目）。

三、畢業學年期之認定：

(一)第一學期畢業者，必須在一月三十一日前完成學位考試；第二學期畢業者，必須在七月三十一日前完成學位考試，同時應將學位考試總評分表、評分表送達課程及教學組存查。研究生應在當學期辦理畢業離校期限內完成畢業程序，逾期未完成者，次學期應再辦理註冊。

(二)研究生通過學位考試，但教育學程課程尚未修習完畢者，其畢業日期以修畢教育學程之當學期為準；若書面申請放棄教育學程，依放棄日之所屬學期為準。

(三)學位證書發放時間：畢業生於學位考試通過後，辦妥離校等相關手續，依行事曆所訂日期開始領取學位證書；擬提前畢業離校者，須先填具「研究生提前畢業請領核發學位證書申請書」，經決行三日後並完成離校程序，至註冊組領取學位證書。

四、本要點未盡事宜，依本校學位考試辦法規定辦理。

本要點經教務會議通過，陳請校長核定後施行，修正時亦同。

拾、注意事項摘要

- 一、110 生選課預選：**9/3(五)至 9/6(一)**；第 2 次預選：**9/8(三)至 9/10(五)**；加退選辦理：**9/20(一)~9/24(五)**。
- 二、第 1 學年每學期選課不得少於 1 門科目，不得多於 18 學分。當學期必修課程系統會自動加入，不需在選課系統上加選。在職專班開課至少需 8 位碩專同學選課。
- 三、依教育部專科以上學校遠距教學實施辦法第 6 條：畢業總學分數之遠距教學課程學分數，不得超過畢業總學分數之二分之一。
- 四、選課系統：位於本校首頁(<https://www.yuntech.edu.tw>)→單一入口服務(登入)→教務資訊系統→我的課程→網路選課系統。或直接進入 <https://webapp2.yuntech.edu.tw/AAXCCS>。選課操作說明：至網路選課系統下載”選課操作手冊(PDF 檔)”
<https://webapp2.yuntech.edu.tw/AAXCCS/Document/OperationManual.pdf>。
- 五、學校 Mail 信箱為「學號@yuntech.edu.tw」，帳號為「學號」。請多利用學校信箱，學校有任何資訊，皆會透過該信箱聯絡。網址：<https://webmail.yuntech.edu.tw>。
- 六、欲辦理碩士學分抵免者，申請時間為 **9/13 至 9/22** 止。請至**學校首頁→單一入口服務網→輸入個人帳號、密碼→教務系統→我的申請→一般課程抵免申請及查詢(含課程抵免大學部英文)→輸入抵免科目等相關資料→(確認無誤後)按「確定提交」→列印(抵免申請書)→於修學士學位期間先修碩士班課程，且此課程不計入大學畢業學分，抵免時應另填「修讀研究所學分證明」**。抵免申請書連同證明文件如成績單正本、推廣學分證書等逐一請相關授課教師審查簽章，並送系主任審查核章後，送註冊組辦理。(每人原則以辦理一次為限，得在各學期開學後依行事曆規定日程辦理，入學後修習之科目不得提出抵免。)
- 七、**須透過教育部臺灣學術倫理教育資源中心修習「學術倫理教育」課程，以入學第一學年結束前修畢為原則，未通過者，不得申請學位考試。「臺灣學術倫理教育資源中心」網址 <http://ethics.nctu.edu.tw/>。路徑：由「登入上課」>必修學生>雲林縣>國立雲林科技大學>登入帳號密碼，登入後務必自行修改密碼。**
- 八、本所修業期限以 2 年為原則。但入學後，於有審查制度之學術期刊或研討會，發表與碩士論文相關之論文者，發表後使得申請學位論文口試，辦理提前畢業。相關規定請參閱本系碩士班修業要點。
- 九、計劃書口試與學位口試不得為同一學期，擬提前畢業的同學請特別留意。
- 十、FB 社團：110 雲科碩專班，網址：<https://www.facebook.com/groups/352266066112803/>。
- 十一、其他有關選課、學位申請等事項，請參閱學校於教務資訊系統公告之時間表；相關資訊或規定若有異動，依學校及系所公告為主。

十二、本所本學期開課課程資料如下：

課號	課程名稱	修別	星期-時段/教室	授課老師
3335	研究方法	必修	6-BCD/MA214	方國定
3336	服務科學概論	必修	6-EFG/MA214	莊煥銘
3343	互動設計與思考	選修	2-JKL/MA214	徐濟世
3344	商業智慧專題	選修	4-JKL/MA225	施東河
3354	類神經網路	選修	3-JKL/MA225	陳重臣
3355	投資資訊管理	選修	3-JKL/MA221	陳昭宏
3304	行銷與顧客關係管理	選修	2-JKL/MA221	莊煥銘

十三、代碼說明

a. 節次時段：			
A=08:10-09:00	E=13:10-14:00	I=18:10-19:00	W=06:10-07:00
B=09:10-10:00	F=14:10-15:00	J=19:10-20:00	X=07:10-08:00
C=10:10-11:00	G=15:10-16:00	K=20:10-21:00	Y=12:10-13:00
D=11:10-12:00	H=16:10-17:00	L=21:10-22:00	Z=17:10-18:00
b. 教室：			
DH=人科一館	DS=人科二館	EN=工程六館	EB=工程五館
EC=工程四館	ES=工程三館	EL=工程二館	EM=工程一館
MA=管理一館	MB=管理二館	MD=管理三館	DC=設計一、二館
DA=設計三館	DW=設計工坊	AC=資訊中心	VT=技職大樓
TL=圖書館	PD=體育館	ASP=游泳館	GA=學生活動中心

壹拾壹、相關聯絡電話

學校總機：05-5342601		
學校各處室		分機
值班教官專線（24 小時值班手機：0937-651657）		2098
大門警衛室（專線：05-5524189、05-5524190）		2471、2472
學務處-軍訓組-資管系所輔導教官		2361
學務處-生活輔導組（就學貸款、學費減免、急難救助、獎助學金、保險）		2312~2316
學務處-衛生教育組（醫療服務、新生體檢、特約醫院與醫療諮詢）		2342~2344
教務處-註冊組（註冊、畢業資格、抵免學分）		2213~2216
教務處-課程及教學組（選課、學位考試）		2225
國際事務處-國際交流組（國際交換學生）		2392、2393
諮商輔導中心-管理學院心理師		2674
語言中心（學生英語能力規定、專技英文閱讀）		3272
資訊中心-網路組（Web Mail）		2652、2653
資訊中心-媒體與服務組（網路學園）		2693
總務處-文書組（郵件寄發）		2415
主計室（科技部計畫核銷、產學合作計畫核銷）		2585、2586
研發處-產學企劃組（科技部計畫、產學合作計畫）		2523、2502
研發處-就業暨校友聯絡組（1+4 學生證照獎勵申請）		2542
資管系辦（地點：MA213）		分機
吳岱潔 技佐（研究室門禁及教室管理、器材設備、英檢提報）	09:00~17:00	5303
鄭心喬 助理（開排課程、導生活動經費、大學部）	09:00~17:00	5304
張嘉君 助理（碩士班、博士班、推廣學分班）	09:00~17:00	5306
楊婷茹 助理（工讀金、系上獎學金、碩專班）	13:00~21:00	5307
碩專一新生導師		分機
施東河 老師（研究室地點：MA337）		5340

壹拾貳、國立雲林科技大學校園配置圖



國立雲林科技大學校園配置圖

Map of National Yunlin University of Science and Technology



壹拾參、學生名單

學號	姓名
N11023001	高 O 鈞
N11023002	林 O 辰
N11023003	林 O 龍
N11023004	胡 O 齊
N11023005	林 O 怡
N11023006	涂 O 紘
N11023007	葉 O 華
N11023008	陳 O 源
N11023009	鍾 O 蘋
N11023010	石 O 揚
N11023011	劉 O 揚
N11023012	李 O 忠
N11023013	曾 O 壹
N11023014	劉 O 亨
N11023015	郭 O 琳
N11023016	朱 O 誠
N11023017	陳 O 仲
N11023018	高 O 州

網路學園操作手冊

目錄

內容

壹.	操作環境：Internet Explorer6.0(含以上)、Adobe Flash Player(含以上).....	36
貳.	基本操作：網路學園操作手冊及教學影片 http://ppt.cc/sOMP	36
參.	常用操作：.....	36
1.	學校首頁→進入單一.....	36
2.	輸入帳號、密碼.....	36
3.	點選「網路學園」.....	37
4.	進入網路學園.....	37
5.	進入教室：點選課程→學習互動區→線上討論→進入討論室.....	38
6.	學生操作-舉手(發言)：.....	40
7.	播放歷史課程：點選課程→學習互動區→Connect 錄影列表→播放.....	42
8.	複習課程 PTT、PDF：點選課程→學習互動區→開始上課→點選章節.....	42
9.	繳交作業：點選課程→評量區→作業/報告→進行作業.....	43
10.	測驗/考試：點選課程→評量區→測驗/考試→進行測驗.....	44
壹.	E-class 操作環境：Google Chrome.....	47
參.	常用操作：.....	47
1.	進學校首頁，點選「單一」.....	47
2.	進入單一入口服務網，點選「課程資訊」→「EClass」.....	47
3.	E-Class 首頁.....	48
4.	進入課程：點選「我的主頁」→「我的課程」.....	48
5.	點選課程，進入課程.....	49
6.	預觀看課程內容，點選「章節」.....	49
7.	預觀看課程公告，點選「公告」.....	50
8.	預查看作業，點選「作業」.....	50
9.	預進行測驗，點選「線上測驗」.....	51
肆.	圖書館電子資料庫.....	52

1.	進入「單一」→點選「電子資源管理系統」.....	52
2.	輸入帳號、密碼.....	52
3.	點選「資源瀏覽」.....	53
4.	瀏覽所有期刊.....	53

壹. 操作環境：[Internet Explorer6.0\(含以上\)](#)、[Adobe Flash Player\(含以上\)](#)

貳. 基本操作：[網路學園操作手冊及教學影片](#) <http://ppt.cc/sOMP>

參. 常用操作：

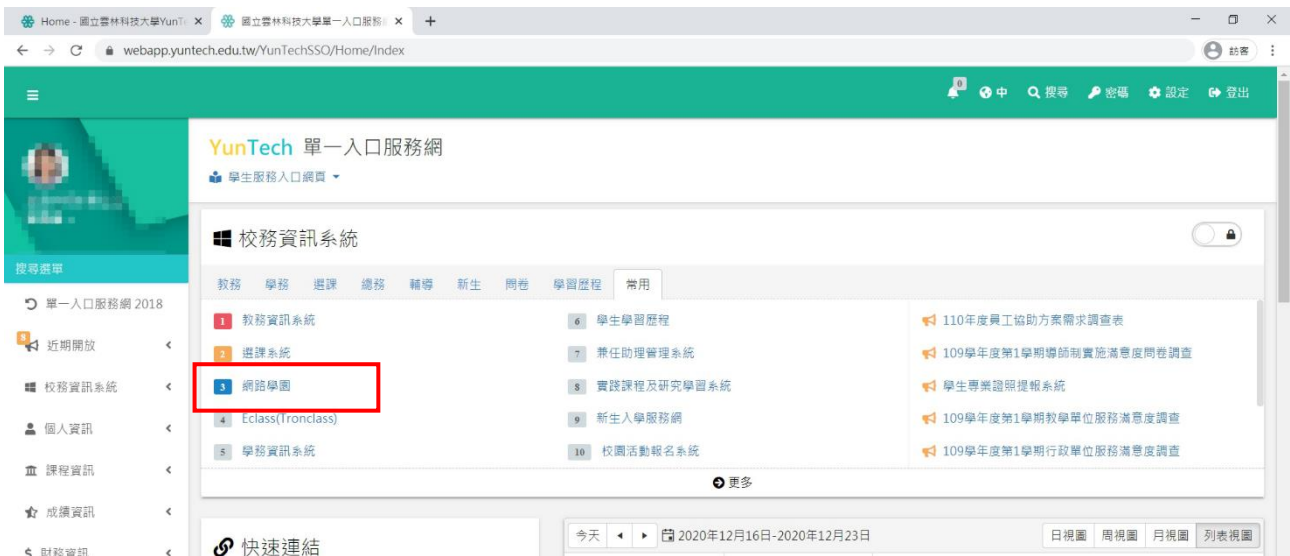
1. 學校首頁→進入單一



2. 輸入帳號、密碼



3. 點選「網路學園」



4. 進入網路學園



5. 進入教室：點選課程→學習互動區→線上討論→進入討論室

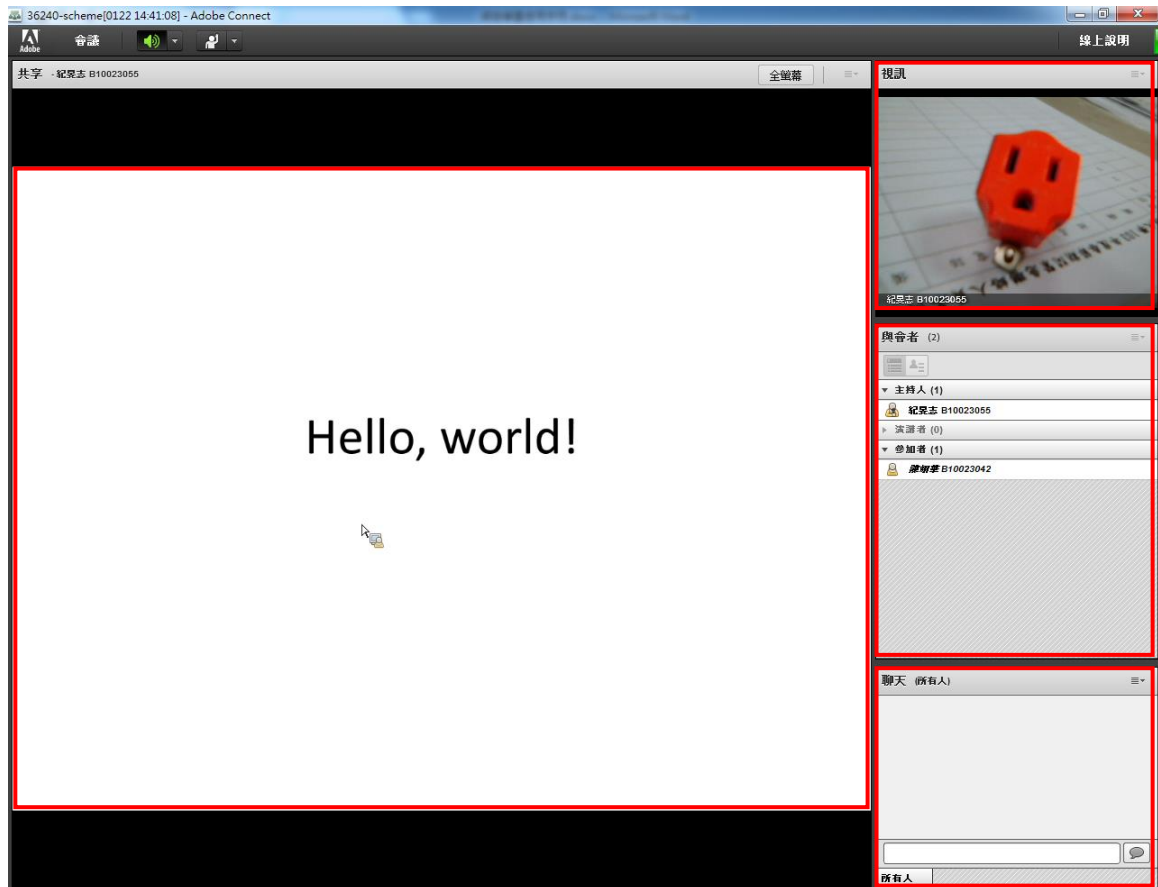
The screenshot shows the YunTech eLearning interface. The left sidebar contains a menu with the following items:

- 學習互動區 (Learning Interaction Area) - **Highlighted in red**
 - 課程公告 (Course Announcement)
 - 開始上課 (Start Class)
 - 線上討論 (Online Discussion)** - **Highlighted in red**
 - 課程討論 (Course Discussion)
 - 分組討論 (Group Discussion)
 - Connect 錄影列表 (Connect Video List)
- 評量區 (Assessment Area)
 - 作業/報告 (Assignment/Report)
 - 測驗/考試 (Quiz/Exam)
 - 問卷/投票 (Survey/Voting)
- 資訊區 (Information Area)
 - 課程介紹 (Course Introduction)
 - 通訊錄 (Contact List)
 - 課程行事曆 (Course Calendar)
 - 教師介紹 (Teacher Introduction)
 - 討論區記錄 (Discussion Record)
 - 修課排行 (Course Ranking)
 - 成績資訊 (Grade Information)
 - 教學光碟及計畫 (Teaching Materials and Plans)
 - 出勤系統 (Attendance System)

The main content area displays a table titled "討論室列表" (Discussion Room List). The table has the following columns: 討論室名稱 (Discussion Room Name), 開放日期 (Open Date), 關閉日期 (Close Date), 狀態 (Status), and 動作 (Action). The second row is highlighted with a red border:

討論室名稱	開放日期	關閉日期	狀態	動作
同步討論室	從 即日起	到 無限期	啟用	進入討論室
(106_2)研究方法(3346)(資管碩在資服數位輔導)	從 2018-06-06 13:54	到 無限期	啟用	進入討論室

環境介面：老師共用的畫面，老師 Webcam 的畫面(老師)，與會者，聊天室



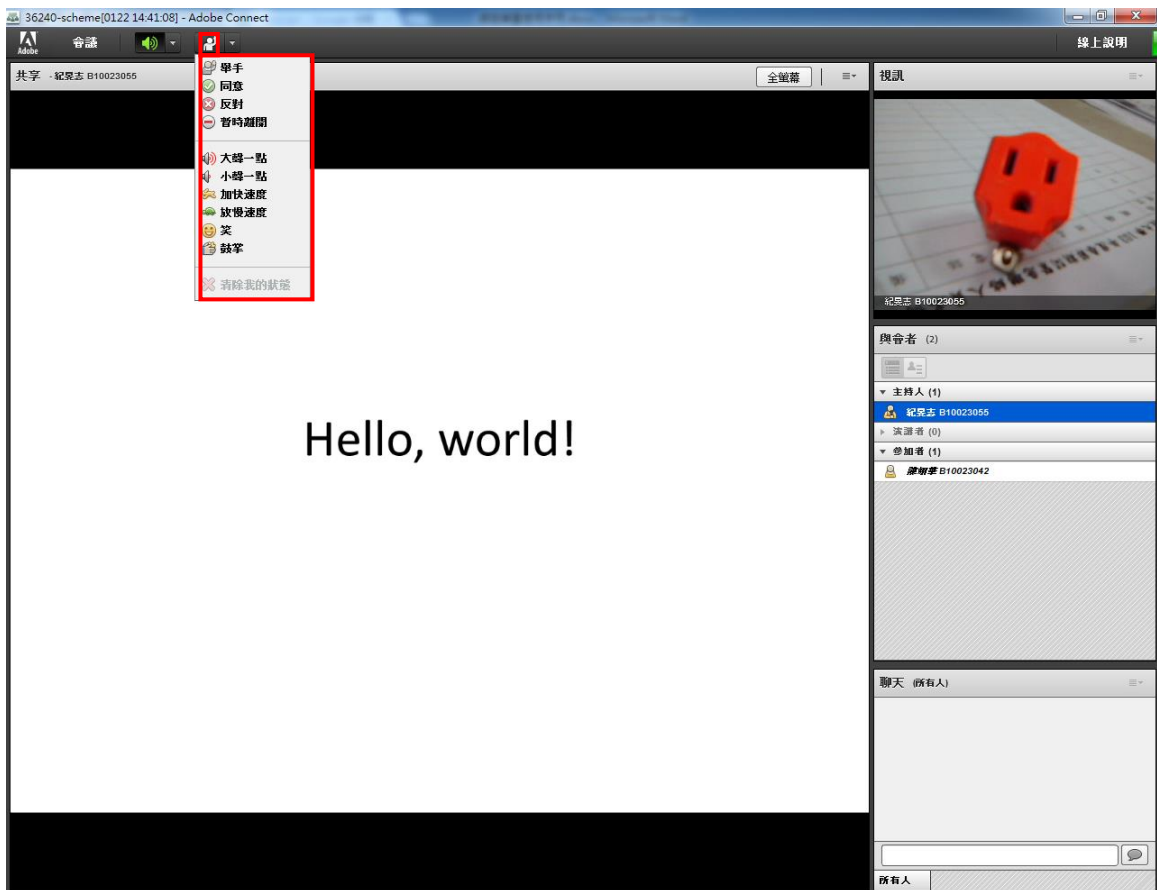
學生操作：

- A. 舉手(發言)
- B. 同意/反對
- C. 暫時 離開/加入

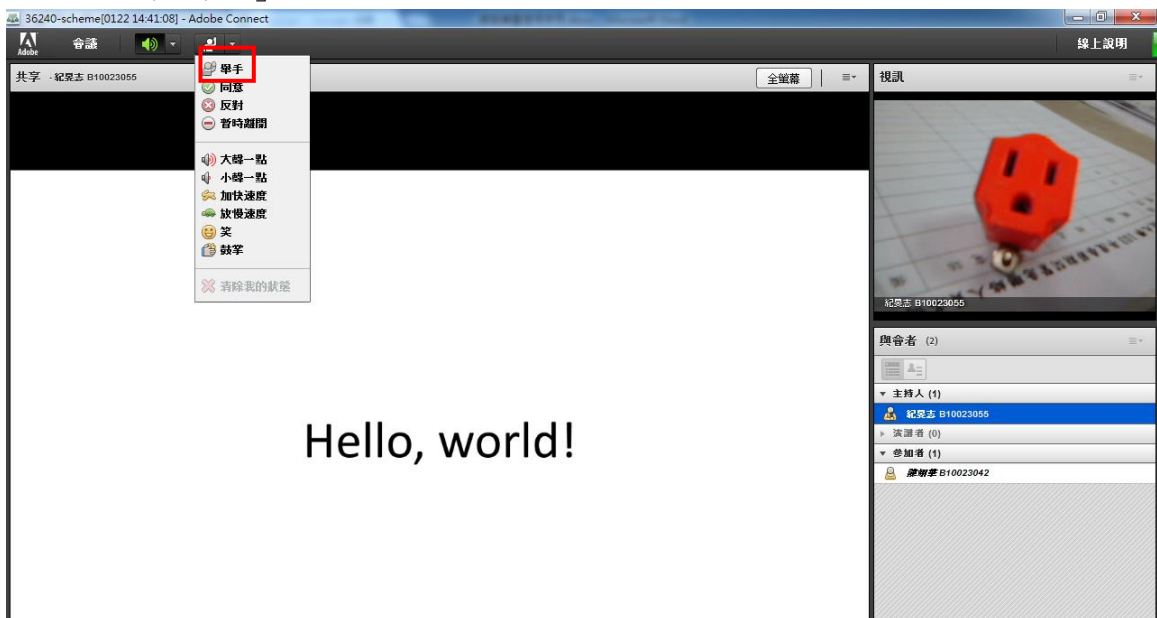
上課反映：

- A. 大/小 聲一點
- B. 加快/放慢 速度
- C. 笑/鼓掌

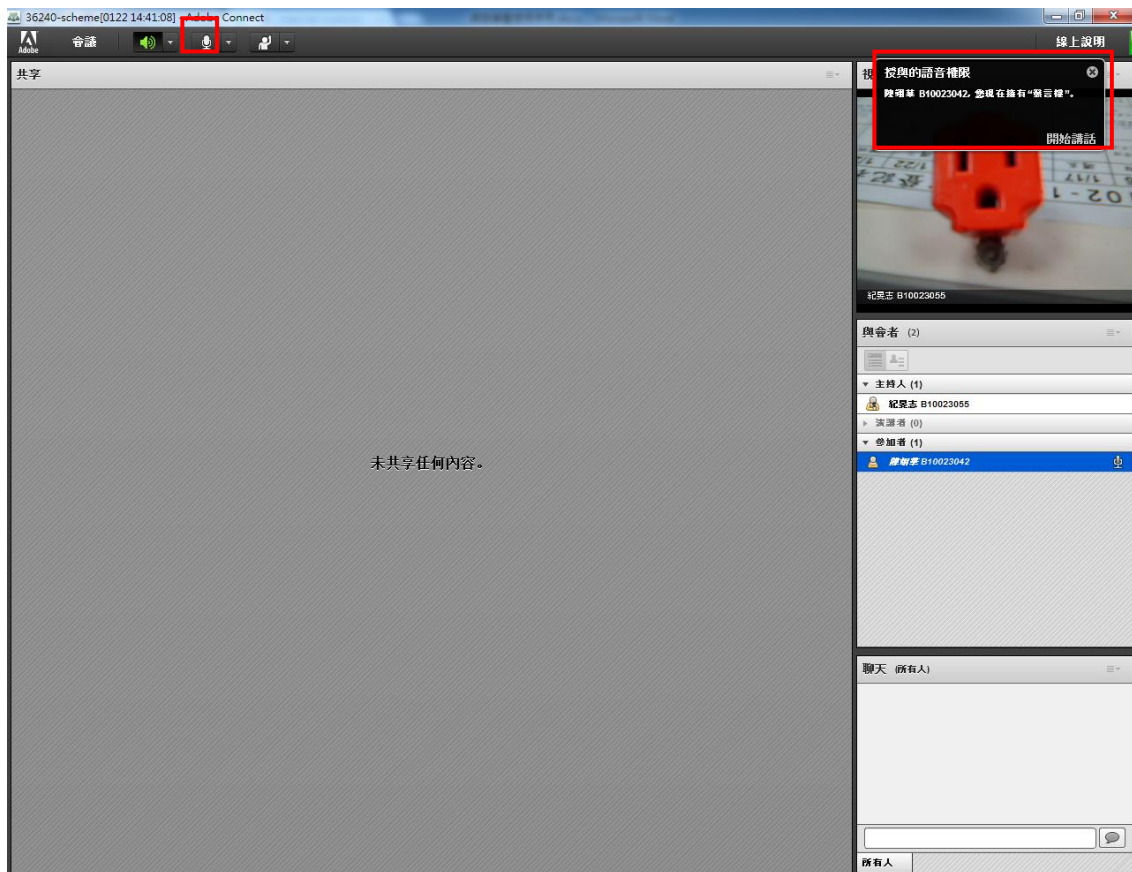
清除我的狀態



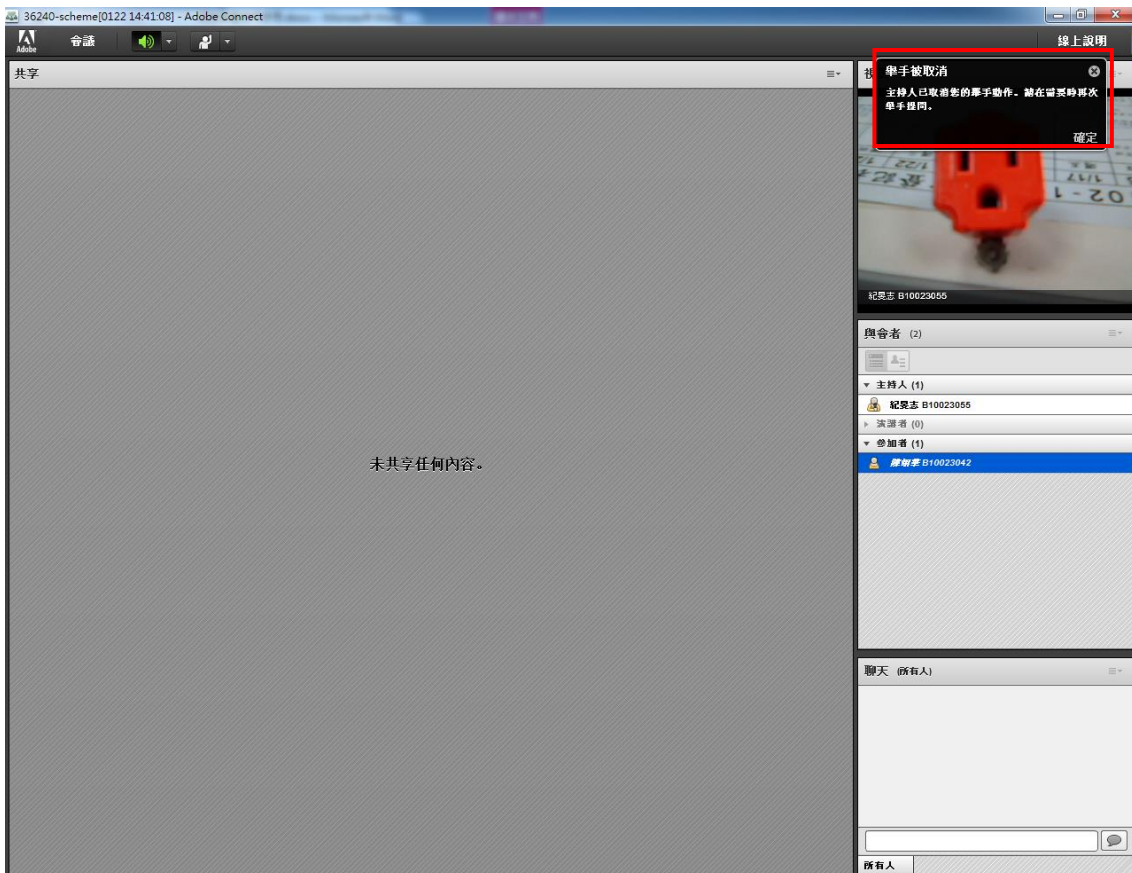
6. 學生操作-舉手(發言)： 點選「舉手」



a.老師批准→點選麥克風圖示發言



b.老師拒絕→無法發言



7. 播放歷史課程：點選課程→學習互動區→Connect錄影列表→播放

(106_2)研究方法(3346)(資管碩) ▾

YunTech eLearning

全校課程 | 我的課程 | 辦公室 | 洪意嘉 | 登出 | 繁體中文

(106_2)研究方法(3346)(資管碩在資服數位碩專一)

開課教師: 陳昭宏 | 上課人數: 23

學習互動區

- 課程公告
- 開始上課
- 線上討論
- 課程討論
- 分組討論
- Connect 錄影列表**
- 評量區
- 作業/報告
- 測驗/考試
- 問卷/投票
- 資訊區
- 課程介紹
- 通訊錄

Breeze Live錄影列表

會議代碼	會議名稱	啟動時間	會議時間(Minutes)	播放
1	48962-(106_2)研究方法(3346)-2	2018-03-21T19:41:36.600+08:00	00:22:09.223	播放
2	48962-(106_2)研究方法(3346)20180314-001	2018-03-14T19:58:42.103+08:00	00:35:37.583	播放
3	48962-(106_2)研究方法(3346)20180321	2018-03-21T20:05:06.243+08:00	00:33:41.827	播放
4	48962-(106_2)研究方法(3346)20180328	2018-03-28T20:01:24.633+08:00	00:36:53.280	播放
5	48962-(106_2)研究方法(3346)20180411	2018-04-11T19:56:28.523+08:00	00:44:05.543	播放
6	48962-(106_2)研究方法(3346)20180418	2018-04-18T19:48:04.010+08:00	00:52:18.590	播放
7	48962-(106_2)研究方法(3346)20180502	2018-05-02T19:55:16.973+08:00	00:54:21.913	播放
8	48962-(106_2)研究方法(3346)20180509	2018-05-09T19:48:51.807+08:00	00:50:12.523	播放
9	48962-(106_2)研究方法(3346)20180516	2018-05-16T19:53:04.987+08:00	00:45:48.853	播放
10	48962-(106_2)研究方法(3346)20180523	2018-05-23T19:53:37.790+08:00	00:48:40.630	播放
11	48962-(106_2)研究方法(3346)20180606	2018-06-06T19:59:26.947+08:00	00:44:02.273	播放
12	48962-(106_2)研究方法(3346)20180613	2018-06-13T20:08:16.760+08:00	00:36:27.607	播放
13	48962-(106_2)研究方法(3346)20180620	2018-06-20T20:06:26.390+08:00	00:34:29.720	播放

8. 複習課程PTT、PDF：點選課程→學習互動區→開始上課→點選章節

(106_2)研究方法(3346)(資管碩) ▾

YunTech eLearning

全校課程 | 我的課程 | 辦公室 | 洪意嘉 | 登出 | 繁體中文

(106_2)研究方法(3346)(資管碩在資服數位碩專一)

開課教師: 陳昭宏 | 上課人數: 23

學習互動區

- 課程公告
- 開始上課**
- 線上討論
- 課程討論
- 分組討論
- Connect 錄影列表
- 評量區
- 作業/報告
- 測驗/考試
- 問卷/投票
- 資訊區
- 課程介紹
- 通訊錄

0% ←

- ☐ 更新!課程評分標準規則
- ☐ 討論名單-更新
- ☐ 第一次上課
- ☒ 研究方法授課課綱
- ☒ 20180307 第02週
 - ☐ 非同步教學-1
 - ☐ 非同步教學-2
 - ☒ 上課講義PPT-CH1
- ☒ 20180314 第03週
 - ☐ 上課講義PPT-CH2
 - ☐ 同步錄影-(106_2)研究方法(3346)20180314-1
 - ☐ 非同步教學-1
 - ☐ 非同步教學-2
 - ☐ 非同步教學-3

9. 繳交作業：點選課程→評量區→作業/報告→進行作業

The screenshot shows the YunTech eLearning interface. The left sidebar has a menu with '作業/報告' (Assignments/Reports) highlighted. The main content area shows three assignments:

- 6/6論文題目及第一章**: 進行作業 (Start Assignment) button highlighted with a red box.
- 4/18第八週期刊報告繳交**: 進行作業 (Start Assignment) button highlighted with a red box.
- 論文題目與大綱**: 進行作業 (Start Assignment) button highlighted with a red box.

確認作業資訊：

「作答起訖日期與時間」、「是否可重繳」、「作答說明/師長叮嚀」

The screenshot shows the YunTech eLearning interface with a dialog box titled '準備進行作業' (Prepare to Start Assignment). The dialog box contains the following information:

- 您好，請詳細閱讀以下作答注意事項後開始作答。若不馬上作答，可按「下次再來」離開。
- 作業名稱：6/6論文題目及第一章
- 總分：0分
- 比重：0%
- 總題數：0題
- 作答起訖日期與時間：從 2018-05-26 00:00 到 2018-06-06 23:59
- 是否可重繳：可重繳
- 開放觀看：不公布
- 作答說明/師長叮嚀：繳交論文題目及第一章
- Buttons: 開始作答 (Start Answering) and 下次再來 (Next Time)

點選「開始作答」

「瀏覽...」：選擇檔案

「更多檔案」：上傳更多檔案

「確定繳交」：完成作答

(106_2)研究方法(3346)(資管碩) 學習互動區

課程公告 開始上課 線上討論 課程討論 分組討論

YunTech eLearning 全校課程 我的課程 辦公室 洪意嘉

(106_2)研究方法(3346)(資管碩在資服數位碩專一) 開課教師: 陳昭宏

作業 / 報告

作業名稱: 6/6論文題目及第一章

作業內容

附檔繳交區 選擇檔案 未選擇任何檔案 放棄此檔

更多檔案 確定繳交 不作答離開

繳交完成

(106_1)研究方法(3303)(資管碩) 學習互動區

課程公告 開始上課 線上討論 課程討論 分組討論 Connect 錄影列表

YunTech eLearning 全校課程 我的課程 洪意嘉 登出 繁體中文

(106_1)研究方法(3303)(資管碩一) 開課教師: 方國定 上課人數: 51

作業 / 報告

W18-學期反思 觀看佳作

已繳作業 從 2018-01-08 00:00 到 2018-01-08 23:59

查看結果

10. 測驗/考試：點選課程→評量區→測驗/考試→進行測驗

(106_2)研究方法(3346)(資管碩) 學習互動區

課程公告 開始上課 線上討論 課程討論 分組討論 Connect 錄影列表

YunTech eLearning 全校課程 我的課程 辦公室 洪意嘉

(106_2)研究方法(3346)(資管碩在資服數位碩專一) 開課教師: 陳昭宏

測驗 / 考試

平時測驗：第三次測驗

進行測驗 從 2018-06-20 23:00 到 2018-06-27 23:59

查看結果 繳交後公布

平時測驗：第二次測驗

作業/報告 測驗/考試 問卷/投票

確認考試資訊：

「總分」、「比重」、「總題數」、「作答起訖日期與時間」、「考試時間」
「翻頁/視窗 控制」、「逾時處理」、「公佈答案」、「作答說明/師長叮嚀」

進行測驗 - Google Chrome

① 不安全 | elearning2.yuntech.edu.tw/learn/exam/exam_start.php?100003918+1+5eba40876115c17b4e4ad844cf52bfa7+1

準備進行測驗

您好，請詳細閱讀以下作答注意事項後開始作答。若不馬上作答，可按「下次再來」離開。

測驗名稱：	第三次測驗
總分	100分
比重	33.3%
總題數	40題
作答起訖日期與時間	從 2018-06-20 23:00 到 2018-06-27 23:59
考試時間	300分
計分方式	取平均分
測驗次數	1
顯示題數	每頁40 題
翻頁控制	不限制
視窗控制	不限制
逾時處理	不做任何處置
公佈答案	作答完公布
答案公佈日期	0000-00-00 00:00:00
作答說明/師長叮嚀	

開始作答 下次再來

點選「開始作答」→作答試卷→點選「送出答案，結束測驗」
（“不可以”點選視窗右上方“X”）

進行測驗 - Google Chrome

① 不安全 | elearning2.yuntech.edu.tw/learn/exam/exam_start.php?100003918+1+5eba40876115c17b4e4ad844cf52bfa7+1

單選 配分：[2.50]	37. Classification questions seek to _____. a. <input type="radio"/> A. identify the participant, interviewer, interview locations, and conditions b. <input type="radio"/> B. measure the core investigative questions c. <input type="radio"/> C. measure sociological-demographic variables that allow participants' answers to be grouped d. <input checked="" type="radio"/> D. frame the context of target questions e. <input type="radio"/> E. address the primary management issue being studied"
單選 配分：[2.50]	38. What type of question seeks to address the investigative questions of a specific study? a. <input type="radio"/> A. classification questions b. <input type="radio"/> B. Target question c. <input type="radio"/> C. Supervisory questions d. <input type="radio"/> D. Administrative questions e. <input checked="" type="radio"/> E. Disguised questions
單選 配分：[2.50]	39. When target questions present the participants with a fixed set of choices, they are _____. a. <input type="radio"/> A. unstructured b. <input checked="" type="radio"/> B. undisguised c. <input type="radio"/> C. structured d. <input type="radio"/> D. disguised e. <input type="radio"/> E. open-ended"
單選 配分：[2.50]	40. Your instructor provides to each student a URL link via email to a course evaluation following the last class session. Sally accessed her university intranet and completes the survey using her iPad. This is an example of a _____. a. <input type="radio"/> A. Self-administered survey b. <input type="radio"/> B. Computer-assisted self-interview (CASI) c. <input checked="" type="radio"/> C. Electronic e-mail survey d. <input type="radio"/> D. Mobile/web survey e. <input type="radio"/> E. None of the above

送出答案，結束測驗

※※※【為了確保您的答案能完整記錄，作答完畢後，請務必點選「送出答案，結束測驗」繳卷】※※※

查看得分：點選課程→評量區→測驗/考試→查看得分

(106_1)網路與系統安全(3331)(資管碩二)

課程公告
開始上課
線上討論
課程討論
分組討論
Connect 錄影列表

評量區

作業/報告
測驗/考試
問卷/投票
資訊區
課程介紹
通訊錄

全校課程 | 我的課程 | 洪意嘉 | 登出 | 繁體中文

開課教師: 施東河 | 上課人數: 42

平時測驗：第15週平時測驗Chap6-10

進行測驗
從 2017-12-19 12:30 到 2017-12-19 14:00

查看結果
關閉後公布

平時測驗：第14週平時測驗Chap10

進行測驗
從 2017-12-12 12:30 到 2017-12-12 14:00

查看結果
關閉後公布

確認分數：「總分」(測驗成績)、「及格標準」、「評量結果」

測驗次別

總分 = 100
及格標準 = 70
評量結果 = 及格

此為電腦閱卷之自動計分，實際得分以教師公佈之正式分數為準。

查看第 1 次結果

試卷內容

標準答案 學生答案

配分：[2.00] 得分：2.00

1. 39) Backup onto another hard drive is a very slow method of backup.

a. ☐ ☒
b. ☒ ☐

配分：[2.00] 得分：2.00

2. 34) Ingress ACL rules typically permit a specific type of internally originated connection to outside resources.

a. ☐ ☒
b. ☒ ☐

配分：[2.00] 得分：2.00

3. 44) The combination of high safety and low cost makes SPI firewalls extremely popular.

a. ☒ ☐
b. ☐ ☒

壹. E-class操作環境：[Google Chrome](#)

貳. 基本操作：[E-class操作手冊](#)

參. 常用操作：

1. 進學校首頁，點選「單一」



2. 進入單一入口服務網，點選「課程資訊」→「EClass」



3. E-Class 首頁

 YunTech 國立雲林科技大學E-class 公開課 APP 幫助

行事曆 我的主頁 2 繁體中文

最新消息 [更多消息](#)

2019-08-13 更新 2019-08-08 最新消息
TronClass 1.17版更新項目
資訊中心

2019-02-15 最新消息
107學年度第二學期第一次預選後修課名單及課程資料已匯入!
資訊中心

2018-02-06 更新 2018-02-06 常見問題
學習者軟體(選備)安裝及解除安裝說明
資訊中心

2018-02-06 常見問題
學習者電腦軟硬體規格需求
資訊中心

平台資訊

 4,436,356
人次

 14
人造訪

 31
人在線上

 9,759
堂課程

4. 進入課程：點選「我的主頁」→「我的課程」

 YunTech 國立雲林科技大學E-class 公開課 APP 幫助

行事曆 我的主頁 2 繁體中文

最新消息 [更多消息](#)

2019-08-13 更新 2019-08-08 最新消息
TronClass 1.17版更新項目
資訊中心

2019-02-15 最新消息
107學年度第二學期第一次預選後修課名單及課程資料已匯入!
資訊中心

2018-02-06 更新 2018-02-06 常見問題
學習者軟體(選備)安裝及解除安裝說明
資訊中心

2018-02-06 常見問題
學習者電腦軟硬體規格需求
資訊中心

平台資訊

 4,436,356
人次

 14
人造訪

 31
人在線上

 9,759
堂課程

5. 點選課程，進入課程

YunTech 國立雲林科技大學E-c... 公開課 APP 幫助 ▾ 行事曆 我的主頁 ▾ 2 繁體中文 ▾

加入課程 課程名稱 / 課程代碼 查詢

學年 全部 ▾ 學期 全部 ▾ 課程狀態 進行中 ▾ 課程角色 全部 ▾
院系 全部 ▾ 年級 全部 ▾ 班級 全部 ▾

學生

我的學習
首頁
我的課程
公告
我的資源
檔案
互動教材
個人題庫
Rubrics
微課程

 **(107_1)研究方法** 107第1學期
課程代碼: 107013301
資訊管理系碩士班 1 A 開課: 2018.09.10 - 課程結束日期: 2029.08.03
必修修別: 選修 學分數: 3.0 授課教師:  [查看課程介紹](#)

 **(107_1)資訊管理專題研討 (一)** 107第1學期
課程代碼: 107013302
資訊管理系碩士班 1 A 開課: 2018.09.10 - 課程結束日期: 2029.08.03
必修修別: 選修 學分數: 1.0 授課教師:  [查看課程介紹](#)

 **(107_1)管理理論與實務** 107第1學期
課程代碼: 107013303
資訊管理系碩士班 1 A 開課: 2018.09.10 - 課程結束日期: 2029.08.03
必修修別: 選修 學分數: 3.0 授課教師:  [查看課程介紹](#)

 **(107_2)管理資訊系統** 107第2學期
課程代碼: 107023301 [查看課程介紹](#)

6. 預觀看課程內容，點選「章節」

YunTech 國立雲林科技大學E-c... 公開課 APP 幫助 ▾ 行事曆 我的主頁 ▾ 2 繁體中文 ▾

(107_2)投資資訊管理
107 107第2學期 資訊管理系碩士班 1 X
授課老師 

點名紀錄 班級成員 成績 學習分

目前學習進度 8 % , 上次學習到 面授PPT [繼續學習](#)

章節 公告 課程大綱 教材 作業 線上測驗 討論 互動 分組學習 筆記

+ 學習單元 + 學習活動 ... 類型: 全部 ▾

20190216 第一週(面授)

 課程簡介 影片長度 00:17:15

+ 新增學習活動

20190227 第二週


 Chapter_1-1 影片長度 00:13:31

 Chapter_1-2 影片長度 00:29:17

7. 預觀看課程公告，點選「公告」

(107_2)投資資訊管理

107 107第2學期 資訊管理系碩士班 1 X

授課老師 

 點名紀錄  班級成員  成績  學習分析

目前學習進度 8 % , 上次學習到 面授PPT

繼續學習

章節 **公告** 課程大綱 教材 作業 線上測驗 討論 互動 分組學習 筆記

+ 公告

公告發佈時間 不指定  - 不指定  公告標題 

20190619 第十八週投資資訊管理課程教材已經上傳完成! (已更新)

2019.06.18 23:42 最後更新 2019.06.18 23:42

第十八週教材(Chapter_18)已經上傳完成，各位同學可以先行預習課程內容！

期末報告

2019.06.15 23:42

同學好：

請各組準備虛擬投資的相關分析及近期獲利資訊等等，

期末問卷填寫


2019.06.10 18:55

同學好：

8. 預查看作業，點選「作業」

(107_2)投資資訊管理

107 107第2學期 資訊管理系碩士班 1 X

授課老師 

 點名紀錄  班級成員  成績  學習分析

目前學習進度 8 % , 上次學習到 面授PPT

繼續學習

章節 公告 課程大綱 教材 **作業** 線上測驗 討論 互動 分組學習 筆記


排序：建立日期 ▾

作業名稱	狀態	成績
小組投資期末報告0619 開放：2019.06.15 23:32 截止：2019.06.18 21:00 作業形式：個人作業	未繳	未評分
小組模擬投資報告0605 開放：2019.06.02 21:45 截止：2019.06.05 19:00 作業形式：個人作業	未繳	未公佈
小組選股報告 開放：2019.03.10 22:27 截止：2019.03.20 12:00 作業形式：個人作業	未繳	未公佈

9. 預進行測驗，點選「線上測驗」

(107_2)投資資訊管理

107 107第2學期 資訊管理系碩士班 1 X

授課老師 

 點名紀錄  班級成員  成績  學習分析

目前學習進度 8 %，上次學習到 面授PPT

繼續學習


章節 公告 課程大綱 教材 作業 **線上測驗** 討論 互動 分組學習 筆記

測驗名稱				題目數	成績	排序：建立日期 ▾
第二次測驗				20	未繳	已截止 (答題次數 0 / 2)
開始：2019.05.16 00:00 截止：2019.05.29 23:59 測驗形式：個人測驗						
第一次測驗				25	100	已截止 答題次數已滿
開始：2019.04.09 19:00 截止：2019.04.16 23:59 測驗形式：個人測驗						

10. 預進行小組討論，點選「討論」

(107_2)投資資訊管理

107 107第2學期 資訊管理系碩士班 1 X

授課老師 

 點名紀錄  班級成員  成績  學習分析

目前學習進度 8 %，上次學習到 面授PPT

繼續學習

章節 公告 課程大綱 教材 作業 線上測驗 **討論** 互動 分組學習 筆記

討論區名稱				全部發文 / 主題 / 回覆	全部未讀 / 未讀主題 / 未讀回覆	造訪量	排序：建立日期 ▾
通用討論區				261 / 10 / 251	250 / 6 / 244	1199	
截止：無截止日期							

肆. 圖書館電子資料庫

本校圖書館網址：<http://www.lib.yuntech.edu.tw/>

若資料庫連線出現問題，可洽圖書館李小姐(分機 2612)

校外連線使用電子資料庫說明

1. 進入「單一」→點選「電子資源管理系統」

快速連結

- 選課系統
- 學習歷程
- 電子資源管理系統**
- Web Mail
- 網路學園
- Eclass
- UCAN

日期	時間	事件
18 星期五 2020年12月	下午 01:10-下午 03:10	再生能源與儲能@多功能教室
21 星期一 2020年12月	上午 10:10-下午 12:00	講座-研究訪談與分析@口譯專業教室
	下午 03:00-下午 05:00	雲林縣文化資產的保存與價值體現@視聽教室
22 星期二 2020年12月	全天	[結束] 110年度員工協助方案需求調查表
23 星期三 2020年12月	上午 10:00-下午 12:00	一個新的股票買賣點預測機制基於雙層基因演算法@專業教室
	上午 10:00-下午 12:00	ESP cafe-Business Dilemmas@情境教室
	上午 10:00-下午 12:00	用PODA動物特徵猜定職場溝通術@多媒體教學室
	下午 01:00-下午 03:00	電路板環境公益基金會 搖籃到搖籃準則--以創新、高品質、好設計打造循環經濟@互動多功能專題設計教室
25 星期五 2020年12月	上午 09:00-下午 12:00	辦理「PDF檔案開啟與應用」研習@電腦教室1
	下午 01:30-下午 04:30	辦理「PDF檔案製作與編輯」研習@電腦教室1

2. 輸入帳號、密碼

國立雲林科技大學圖書館
電子資源整合查詢系統

登入 國立雲林科技大學圖書館
請輸入您個人的帳號與密碼!

帳號:

密碼:

登入

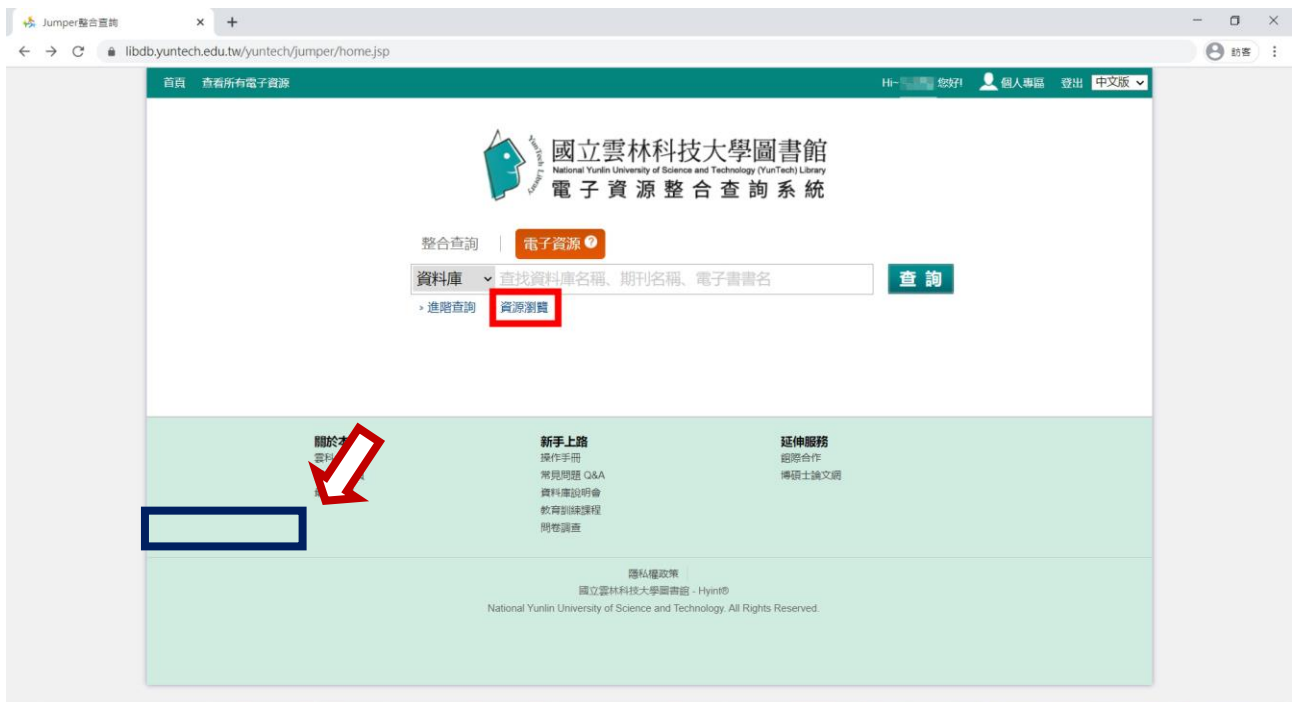
登入：限本校教職員工生使用
(不含畢業離校、休學、退學及學分班使用)

1. 登入請使用本校單一入口網帳號密碼
2. 若無法登入，請由單一入口網登入後使用

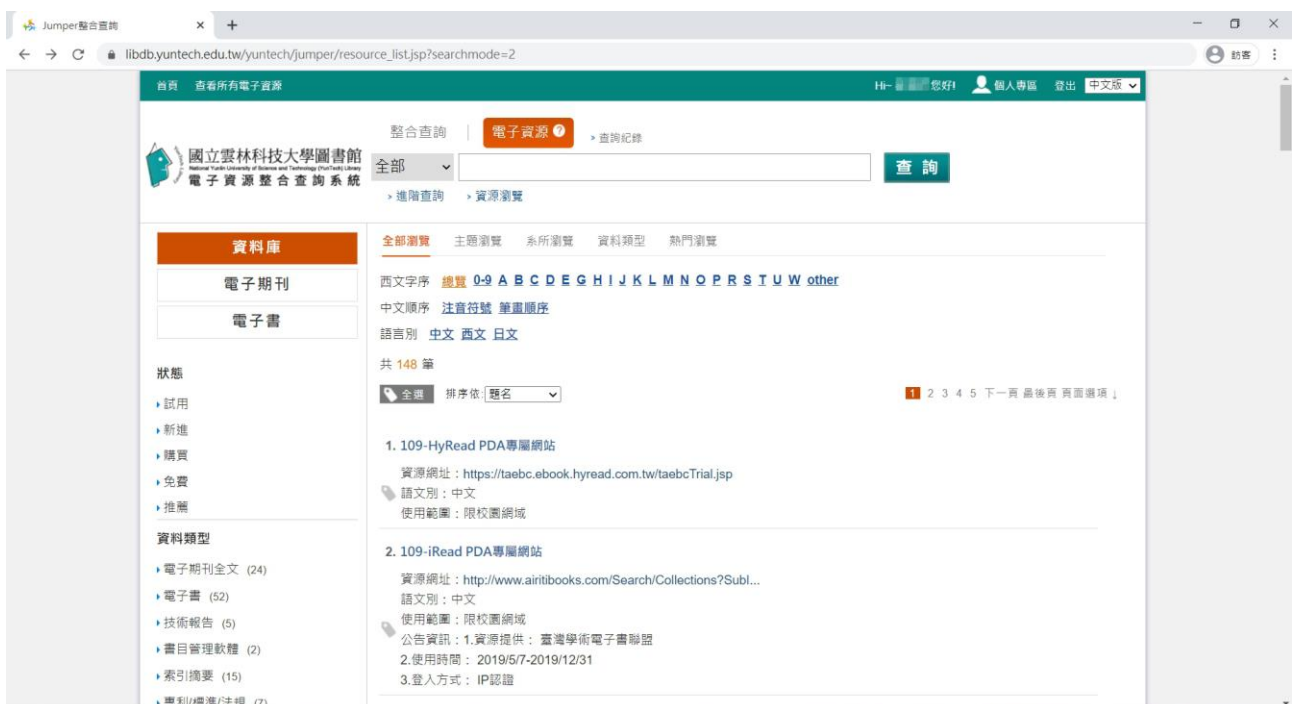
注意事項：

- 請注意各項電子資源合法使用範圍，並遵守相關規定，以免影響全院及個人的使用權益。
- 檢索所得之全文資料請勿重複多次列印，並嚴禁使用自動下載軟體連續、大量、有系統的下載檔案，亦不可有商業行為，若違反規定，經查證屬實，讀者須自行負擔相關的法律責任。
- 電子資源所屬之帳號及密碼，僅限本院合法讀者(員工)使用，請善盡保密之責，切勿告知他人或對外流傳。

3. 點選「資源瀏覽」



4. 瀏覽所有期刊



校外使用館藏查詢電子書認證方式

本校圖書館網址：http://www.lib.yuntech.edu.tw/

The screenshot shows the Yuntech University Library website. In the left sidebar, the '電子書' (E-books) option is highlighted with a red box. The main content area displays a list of e-books, including titles like 'Psychology as a moral science', 'Biosurfactants', and 'Methylxanthines'. The '電子書' (E-books) link in the sidebar is the target for step (1).

(1)當所查詢書籍之資料類型為"電子書"時，點選"書刊名"

The screenshot shows the search results page on the library website. The '書刊名' (Book Title) link is highlighted in the top navigation bar. The page displays a list of search results, including titles like 'Commercial uses of the WWW lessons from recent experiences in French SMEs / [electronic resource]', 'Human factors and Web development [electronic resource]', and 'Special issue on Internet security [electronic resource]'.

簡明格式

重新查詢(research) 設定限制條件(other) (若檢索結果過多,請利用限制條件設限)

儲存本頁標記之書目、館藏資料 Save Marked Record		清除選取書目 Clear		共有3筆資料符合(Total:3 Records)		頁數/總頁數(Page/Total Page): Pages:1/1		第 1 頁 (Page 1)	
ALL <input type="checkbox"/>	書刊名(按此HyperLink可以查館藏) TITLE	作者/出版商 AUTHOR/PUBLISHER		出版年 PUBLISH YEAR		書目索 書號 CALL NO		資料類 型 TYPE	
1 <input type="checkbox"/>	Commercial uses of the WWW lessons from recent experiences in French SMEs / [electronic resource] :	Jolly, Dominique./NetLibrary, Inc./Recherches et publications en management A.B.S.L.,		1998		EB		電子書	
2 <input type="checkbox"/>	Human factors and Web development [electronic resource] /	Ratner, Julie./NetLibrary, Inc./Lawrence Erlbaum Associates, Publishers,		2003		EB		電子書	
3 <input type="checkbox"/>	Special issue on Internet security [electronic resource] /	Warren, Matt./Hutchinson, W./Dhillon, Gurpreet./NetLibrary, Inc./Emerald :		2002		EB		電子書	
儲存本頁標記之書目、館藏資料 Save Marked Record		清除選取書目 Clear		共有3筆資料符合(Total:3 Records)		頁數/總頁數(Page/Total Page): Pages:1/1			

(2)連結到"圖書館藏資料"之頁面，點選"校外連線"

雲林科技大學-圖書館藏資料 - Windows Internet Explorer

http://www.libwebpac.yuntech.edu.tw/Webpac2/store.dtl?ID=443173&T=2&S=ASC&ty=ie

檔案(E) 編輯(E) 檢視(V) 我的最愛(A) 工具(I) 說明(H)

× 轉換 × 選擇

× Google 搜尋 分享 拼字檢查 翻譯 自動填入 登入

我的最愛 首頁 圖書館 NYUST library 會計室 總務處 學務處 教務處 Web Mail 生活學習獎助金申請系統

雲林科技大學-圖書館藏資料

● 雲林科技大學圖書館藏資料

書名/作者	Commercial uses of the WWW lessons from recent experiences in French SMEs /Dominique Jolly.
出版地/出版者/出版年	[Louvain-la-Neuve] :Recherches et publications en management A.B.S.L.,[1998]
國際標準書號/價格	1417532483 (electronic bk.)
標題	Electronic commerce--France.
標題	Internet marketing--France.
標題	Small business--France.
主要作者	Jolly, Dominique.
團體作者名稱	NetLibrary, Inc.
其他書刊名	Commercial uses of the World Wide Web
URL	http://www.netLibrary.com/urlapi.asp?action=summary&v=1&bookid=113299

校外連線

● 機讀編目(View the MARC) ● 電子書全文網頁(URL)

1.館藏類型若為「電子書」請直接點選「電子書全文網頁(URL)」直接線上閱讀全文。2.「電子書」線上閱覽限雲林科技大學IP範圍，校外使用請點選 校外連線 圖示連結。

● 網路書店連結(Link to book stores): ● 博客來網路書店 ● Amazon ● FindBook

● 館藏 (1.要預約請按登錄號 2.序號是本書的超鏈結) 館藏地說明

(無館藏資料/No holding)

訂購狀態(Order Status)

讀者登入

請輸入帳號：

請輸入密碼：

登入請使用

本校單一入口網 帳號密碼

本系統部份功能會使用彈跳(快)視窗,建議關閉快顯封鎖功能!

[關閉快顯封鎖功能設定說明](#)

登入帳號後，可直接連結到資料庫內容，不受校外連線IP控制，也可使用系統的個人化功能。

趕緊登入進來用用看吧！

備忘錄